

Eleições Maranhão 2026

Sumário

-
- 0** Metodologia e Perfil da Amostra

 - 1** Eleição para o Governo do Maranhão

 - 2** Eleição para o Senado pelo Maranhão

 - 3** Eleição para Presidente no Maranhão

 - 4** Aprovação e Avaliação de Governo

 - 5** Imagem e Rejeição

 - 6** Maiores Problemas

 - 7** Comparativo Braide vs Orleans

0 Metodologia e Perfil da amostra

Metodologia: Atlas RDR

Atlas Random Digital Recruitment [RDR] conta com procedimentos estatísticos complexos para calibrar amostras robustas, representativas da população-alvo.

Os entrevistados são recrutados organicamente durante a navegação de rotina na web em territórios geolocalizados em qualquer dispositivo (smartphones, tablets, laptops ou PCs).

Em comparação com pesquisas presenciais domiciliares ou em pontos de fluxo, RDR evita o eventual impacto psicológico da interação humana sobre o respondente na hora da entrevista. O entrevistado pode responder o questionário em plena anonimidade, sem temer causar impressões negativa ao entrevistador ou pessoas que possam ouvir a entrevista.

Comparado com pesquisas telefônicas baseadas na discagem de dígitos aleatórios (Random Digit Dialing - RDD), o RDR permite um mapeamento granular de padrões de não-resposta, de modo que os vieses possam ser adequadamente tratados a construção de cada amostra.

Em comparação com pesquisas baseadas no Painéis de respondentes, o RDR tem a vantagem de eliminar desafios à representatividade resultantes da fadiga do respondente e a mortalidade do painel, bem como evitar fenômenos ainda mais difíceis de controlar, como efeitos de painel, resultantes de níveis crescentes de atenção e engajamento político entre os entrevistados.

Para garantir a representatividade em nível nacional, as amostras da AtlasIntel são pós-estratificadas usando um algoritmo iterativo em um conjunto mínimo de variáveis de destino: sexo, faixa etária, nível educacional, nível de renda, região e comportamento eleitoral anterior. As amostras resultantes do processo de pós-estratificação se assemelham ao perfil da população adulta do Brasil, inclusive da população que possui um acesso mais limitado à tecnologia.

Perfil da amostra

POPULAÇÃO ALVO

Eleitorado do Maranhão

AMOSTRA

1.180 respondentes

METODOLOGIA

Recrutamento digital aleatório (Atlas RDR)

MARGEM DE ERRO

±3 p.p.

NÍVEL DE CONFIANÇA DA MARGEM DE ERRO

95%

PERÍODO DE COLETA

08/05/2026-13/05/2026

REGISTRO TSE

MA-09846/2026

BR-07192/2026

GÊNERO

Mulher		52.9%
Homem		47.1%

IDADE

16 - 24		16.5%
25 - 34		21.1%
35 - 44		21.3%
45 - 59		23.4%
60 - 100		17.6%

RENDA FAMILIAR

Até R\$2,000		38.3%
R\$2,000-R\$3,000		23.4%
R\$3,000-R\$5,000		21.1%
R\$5,000-R\$10,000		10.8%
Acima de R\$10,000		6.4%

NÍVEL EDUCACIONAL

Ensino Fundamental		39.6%
Ensino Médio		42.4%
Ensino Superior		18.0%

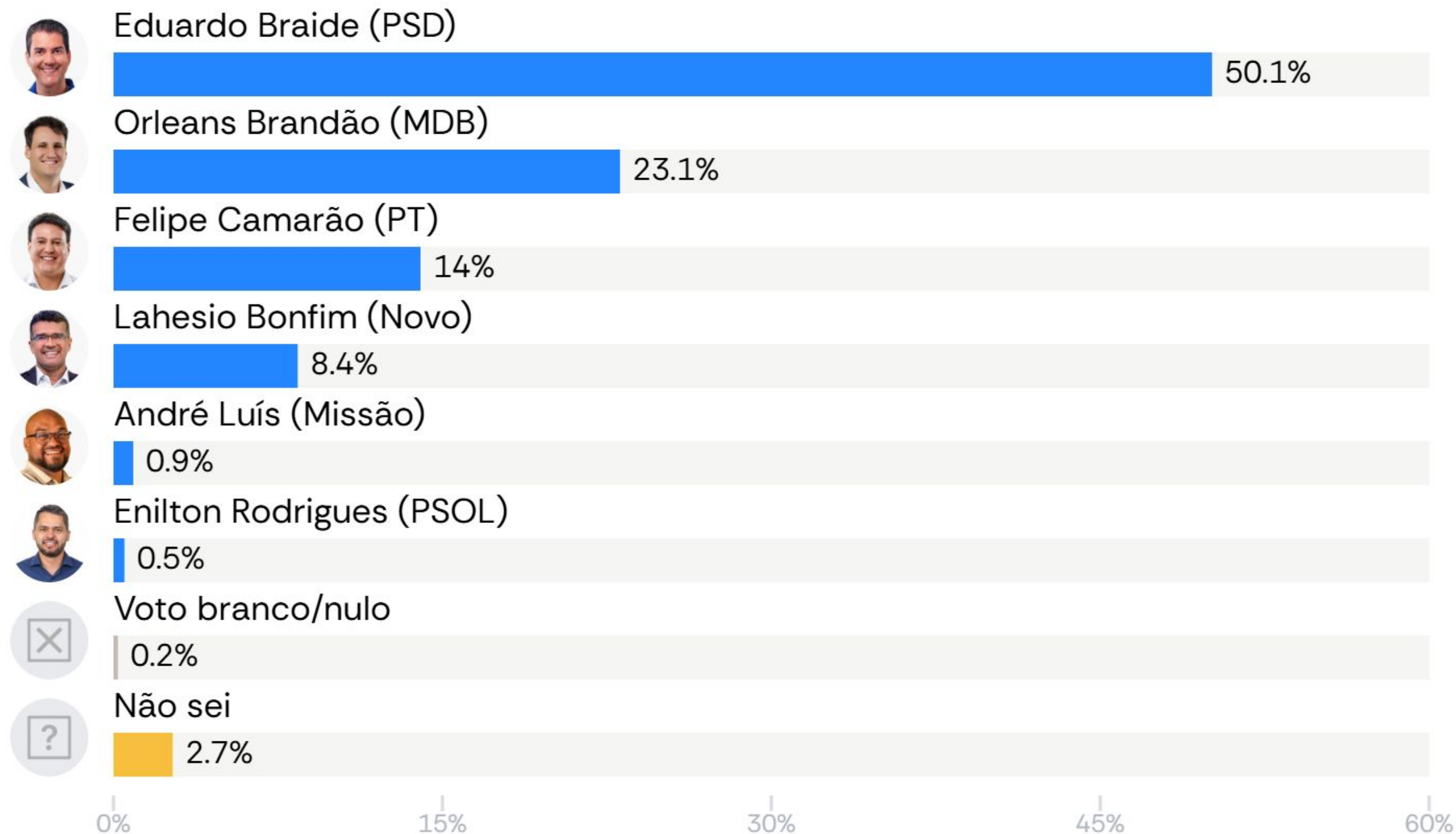
MESORREGIÃO

Norte Maranhense		24.7%
Sul e Oeste Maranhense		23.7%
Leste Maranhense		22.9%
Capital		15.9%
Centro Maranhense		12.8%

1 Eleição para o Governo

1.1 Eleição para o Governo - 1º turno

Se esses fossem os candidatos, em quem você votaria nas próximas eleições para governador do Maranhão? [Cenário 1]




Se esses fossem os candidatos, em quem você votaria nas próximas eleições para governador do Maranhão? [Cenário 1 - Votos válidos]


Eduardo Braide (PSD)




Orleans Brandão (MDB)




Felipe Camarão (PT)




Lahesio Bonfim (Novo)



André Luís (Missão)



Enilton Rodrigues (PSOL)



0% 15% 30% 45% 60%

Se esses fossem os candidatos, em quem você votaria nas próximas eleições para governador do Maranhão? [Cenário 1]

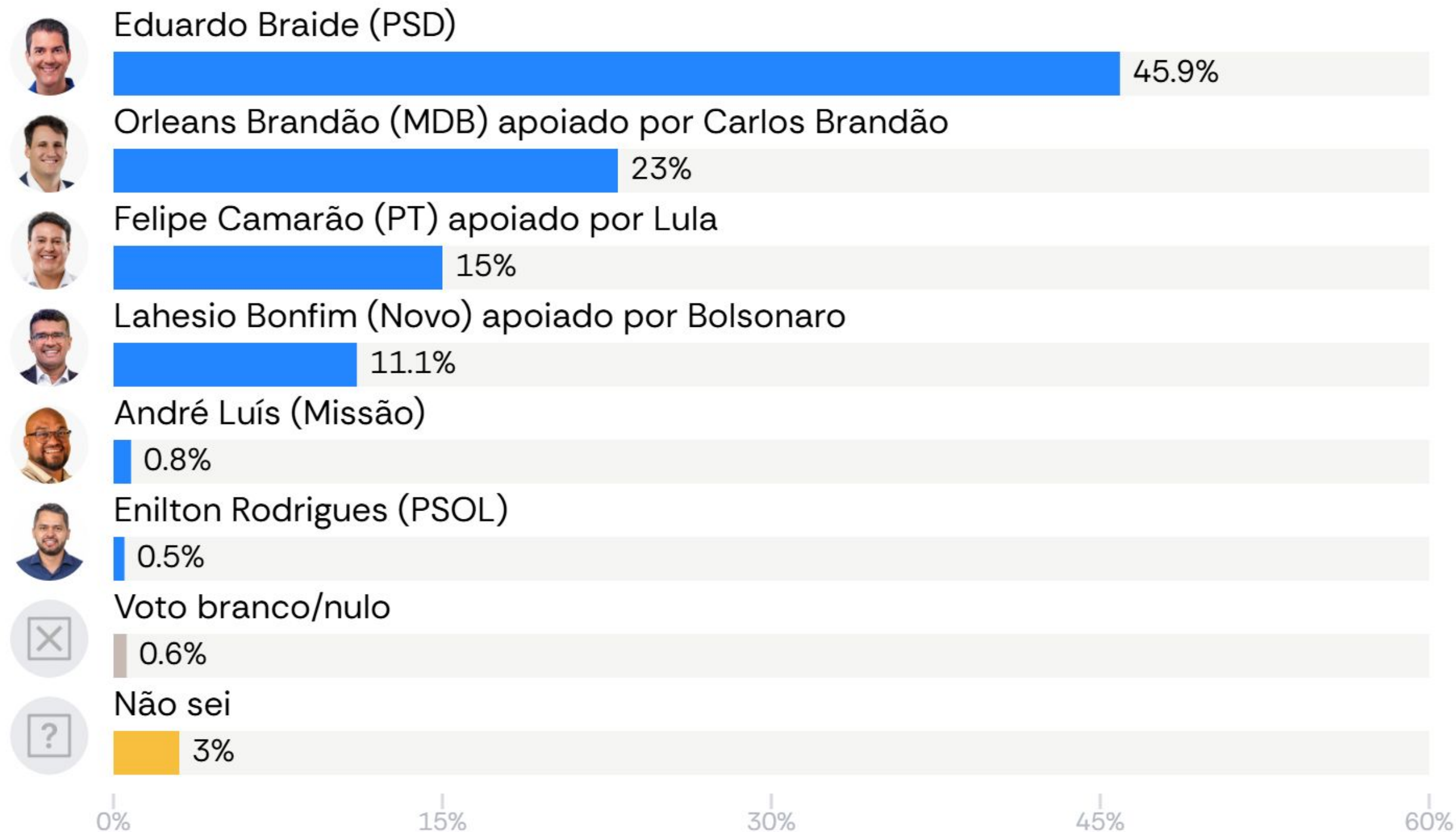
[cruzamentos demográficos]

	GÊNERO		IDADE					NÍVEL EDUCACIONAL			RENDA FAMILIAR				
	Homem	Mulher	16 - 24	25 - 34	35 - 44	45 - 59	60 - 100	Ensino Fundamental	Ensino Médio	Ensino Superior	Até R\$2,000	R\$2,000 - R\$3,000	R\$3,000 - R\$5,000	R\$5,000 - R\$10,000	Acima de R\$10,000
Eduardo Braide (PSD)	51.3	50	82.5	53.4	37.2	47.1	40.1	42.7	58.4	46.5	42.6	64.8	51.8	52.5	35.9
Orleans Brandão (MC)	15.6	29.5	6.3	35.9	20.8	18.2	28.6	24.8	21	23.6	25.5	17.9	20.2	12	48
Felipe Camarão (PT)	18.1	10.1	3.8	2.9	18.2	21.9	21.1	15.2	9.2	23.6	18.4	3.2	22.1	9.9	10.7
Lahesio Bonfim (Novo)	11.6	5.4	3.4	6.9	10.4	11.4	7.2	10.9	7.6	4.7	6.7	11.3	4.9	19.2	1.9
André Luís (Missão)	1.6	0.3	3.8	0.6	0.6	0.2	0.1	0	1.9	0.3	0.3	2.5	0.7	0.3	1.1
Enilton Rodrigues (PS)	1.1	0.1	0	0.3	0	0.3	2.4	0	1.1	0.3	0	0.3	0.2	4	0
Voto branco/nulo	0.3	0.2	0.1	0	0.4	0	0.5	0	0.2	0.7	0.3	0	0.1	0	1.8
Não sei	0.5	4.3	0.1	0	12.3	1	0	6.5	0.5	0.3	6.3	0	0	2.2	0.5

	RELIGIÃO					MESORREGIÃO				VOTO PRESIDENTE - 2º TURNO 2022				
	Católico	Evangélico	Outra religião	Crente sem religião	Agnóstico ou ateu	Sul e Oeste Maranhense	Norte Maranhense	Centro Maranhense	Leste Maranhense	Capital	Lula	Jair Bolsonaro	Voto branco/nulo	Não votei
Eduardo Braide (PSD)	52.2	40.3	58.3	73.9	55.3	31.5	63.3	48.3	34.5	82.2	48.1	42.5	66.3	87.2
Orleans Brandão (MC)	15.5	43.9	11.7	5.6	4	12.5	21.3	35.6	39.1	6.4	23.8	27.9	6.7	3.8
Felipe Camarão (PT)	21.4	1.5	6.4	13.3	19	21.9	6.7	5.9	23.4	9	22.5	0	0.7	0
Lahesio Bonfim (Novo)	4.9	12	18.1	4.4	7.2	21.5	4.5	9.6	2.9	1.1	0.2	29.4	0	4.1
André Luís (Missão)	0.6	0.9	0.3	2.7	7.3	2	1.2	0.1	0	0.6	0.3	0.1	22.1	2.1
Enilton Rodrigues (PS)	0	1.4	5.2	0	0	0	1.7	0.4	0	0.5	0.9	0	0	0
Voto branco/nulo	0.2	0	0	0	7.3	0.5	0.4	0	0	0.1	0.2	0	4.2	0.1
Não sei	5.2	0.1	0	0	0	10.2	0.9	0.2	0.1	0.1	4.1	0	0	2.7

	VOTO GOVERNADOR - 1º TURNO 2022						VOTO SENADOR - 2022				
	Carlos Brandão	Lahesio Bonfim	Weverton Rocha	Outro	Voto branco/nulo	Não votei	Flávio Dino	Roberto Rocha	Outro	Voto branco/nulo	Não votei
Eduardo Braide (PSD)	43	52.9	42.3	34.2	73.9	88.8	40.8	52.1	92.7	71.7	67.2
Orleans Brandão (MC)	33.3	7.4	36	0.6	5.2	1.6	26.4	19.1	4.6	7.1	23.6
Felipe Camarão (PT)	17.9	0.2	21.6	53.2	5.2	1.7	26.4	0	0.6	1.2	0.4
Lahesio Bonfim (Novo)	0	39.2	0	0	0	3.6	0.3	28.7	1.7	0.6	5.3
André Luís (Missão)	0.4	0.3	0	0.3	6.5	4.1	0.3	0.1	0.1	9	3.4
Enilton Rodrigues (PS)	0.2	0	0	11.6	0	0	1	0	0.3	0	0
Voto branco/nulo	0	0	0	0	4.2	0.1	0	0	0	5	0.1
Não sei	5.1	0	0	0	5.1	0	4.9	0	0	5.4	0

Se esses fossem os candidatos apoiados por Lula, Bolsonaro e Carlos Brandão, em quem você votaria nas próximas eleições para governador do Maranhão? [Cenário 2]



Se esses fossem os candidatos apoiados por Lula, Bolsonaro e Carlos Brandão, em quem você votaria nas próximas eleições para governador do Maranhão? [Cenário 2 - Votos

Eduardo Braide (PSD)

47.5%

Orleans Brandão (MDB) apoiado por Carlos Brandão

24%

Felipe Camarão (PT) apoiado por Lula

15.5%

Lahesio Bonfim (Novo) apoiado por Bolsonaro

11.6%

André Luís (Missão)

0.9%

Enilton Rodrigues (PSOL)

0.5%

0% 15% 30% 45% 60%

Se esses fossem os candidatos apoiados por Lula, Bolsonaro e Carlos Brandão, em quem você votaria nas próximas eleições para governador do Maranhão? [Cenário 2]

[cruzamentos demográficos]

	GÊNERO		IDADE					NÍVEL EDUCACIONAL			RENDA FAMILIAR				
	Homem	Mulher	16 - 24	25 - 34	35 - 44	45 - 59	60 - 100	Ensino Fundamental	Ensino Médio	Ensino Superior	Até R\$2,000	R\$2,000 - R\$3,000	R\$3,000 - R\$5,000	R\$5,000 - R\$10,000	Acima de R\$10,000
Eduardo Braide (PSD)	46.1	46.6	82.1	51.1	27.4	44.3	36.3	37.4	55.6	40.8	36.6	60.6	49.4	49.5	35.1
Orleans Brandão (MC)	15.3	29.6	6.4	35.1	20.8	18.3	28.7	24.8	20.7	23.9	25.1	17.2	21.1	12.2	48
Felipe Camarão (PT) e	18.2	11.9	3.8	4.8	18.8	22.5	22.7	15.2	10.4	26.3	18.8	5.1	23.2	12.4	10.4
Lahesio Bonfim (Novo)	16.5	6.3	3.8	7.8	19.1	12.6	7.7	16.2	8.6	6.1	12.6	12.1	5.1	19.3	2.8
André Luís (Missão)	1.5	0.2	3.5	0.6	0.6	0.2	0	0	1.8	0.3	0.1	2.5	0.7	0.2	1.1
Enilton Rodrigues (PS)	1	0.1	0	0	0	0.3	2.4	0	1.1	0.1	0	0.3	0	4	0
Voto branco/nulo	0.7	0.5	0.4	0.6	0.6	0	1.3	0	0.7	1.6	0.2	1.1	0.5	0.2	1.9
Não sei	0.8	4.7	0	0	12.7	1.8	0.8	6.5	1.1	1	6.5	1.1	0	2.2	0.7

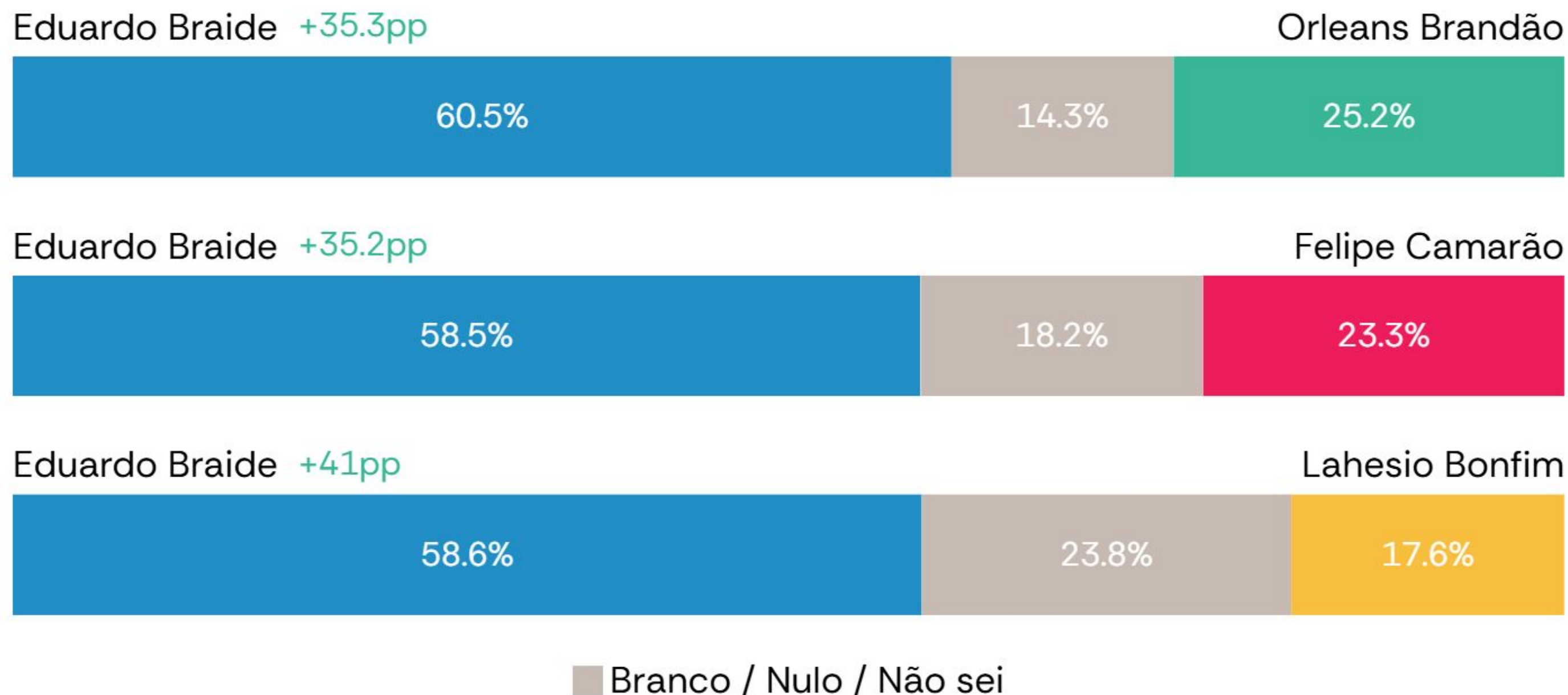
	RELIGIÃO					MESORREGIÃO					VOTO PRESIDENTE - 2º TURNO 2022			
	Católico	Evangélico	Outra religião	Crente sem religião	Agnóstico ou ateu	Sul e Oeste Maranhense	Norte Maranhense	Centro Maranhense	Leste Maranhense	Capital	Lula	Jair Bolsonaro	Voto branco/nulo	Não votei
Eduardo Braide (PSD)	50	30.4	54.5	72.5	49.6	30.1	59.6	31.4	34.4	76.8	46	30.6	64.8	87.2
Orleans Brandão (MC)	15.5	43.3	11.9	5.6	4	13.3	20	35.6	39.2	6.6	23.9	27.3	6.7	3.8
Felipe Camarão (PT) e	22.7	2.2	8.9	13.3	19.1	21.9	8.7	6.7	23.4	11.6	24.1	0	0.8	0
Lahesio Bonfim (Novo)	4.9	21.4	20.1	5.4	12.5	21.4	6.4	25.8	2.9	2	0.2	41.2	0	3
André Luís (Missão)	0.5	0.9	0.3	2.3	7.3	2	1.2	0.1	0	0.2	0.2	0.1	22.1	2.1
Enilton Rodrigues (PS)	0	1.4	4.2	0	0	0	1.7	0	0	0.5	0.8	0	0	0
Voto branco/nulo	0.4	0.4	0	0.7	7.5	1.1	0.5	0.2	0	1.4	0.3	0.5	5.6	1.2
Não sei	5.9	0.1	0	0.1	0	10.2	2	0.2	0	0.9	4.5	0.3	0	2.7

	VOTO GOVERNADOR - 1º TURNO 2022						VOTO SENADOR - 2022				
	Carlos Brandão	Lahesio Bonfim	Weverton Rocha	Outro	Voto branco/nulo	Não votei	Flávio Dino	Roberto Rocha	Outro	Voto branco/nulo	Não votei
Eduardo Braide (PSD)	40.7	38.4	40.5	34.9	73.6	88.2	38.4	40.9	91.6	70.1	66.8
Orleans Brandão (MC)	33	7.5	36	0.6	5.2	1.6	26.5	18.5	5	7.1	23.6
Felipe Camarão (PT) e	19.6	0.2	23.2	52.9	5.2	2.2	28.3	0	0.6	1.2	0.8
Lahesio Bonfim (Novo)	0.4	52.6	0	0	0	2.5	0.3	39.7	2.2	1.2	4.4
André Luís (Missão)	0.3	0.3	0	0	6.5	4.1	0.3	0.1	0.1	7.8	3.4
Enilton Rodrigues (PS)	0.2	0	0	11.6	0	0	0.9	0	0.3	0	0
Voto branco/nulo	0.3	0.6	0.3	0	2.1	1.3	0.3	0.4	0.1	4.4	0.9
Não sei	5.4	0.5	0	0	7.4	0	5.1	0.4	0	8.3	0

1.1 Eleição para o Governo - 2º turno

Cenários de 2º Turno para o Governo

Em um eventual 2º turno nas próximas eleições para governador do Maranhão, como você votaria em cada um dos seguintes cenários?




Cenários de 2º Turno para o Governo - Votos válidos

Em um eventual 2º turno nas próximas eleições para governador do Maranhão, como você votaria em cada um dos seguintes cenários?



2 Eleição para o Senado

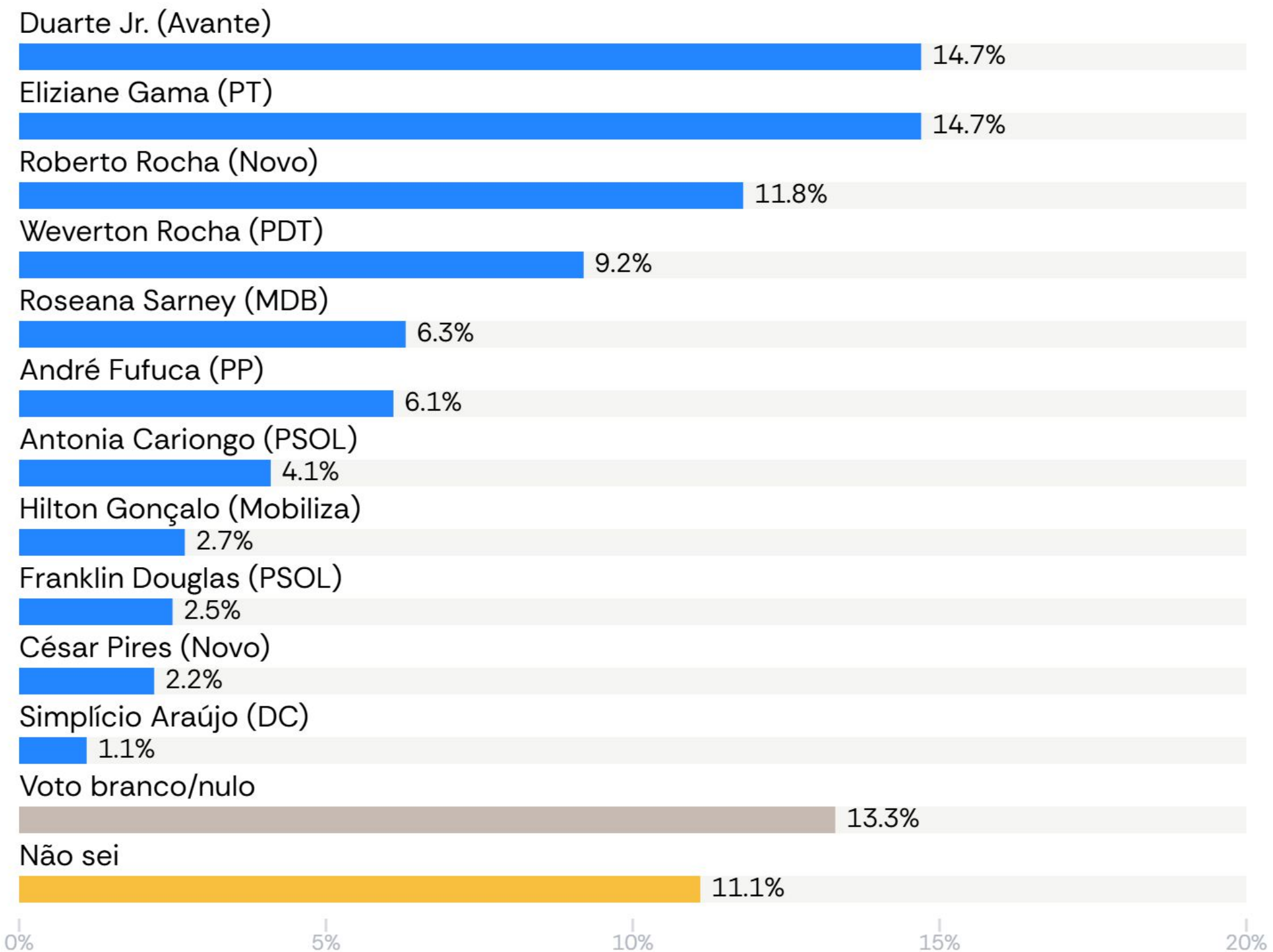


2.1 Eleição para o Senado

Cenário 1

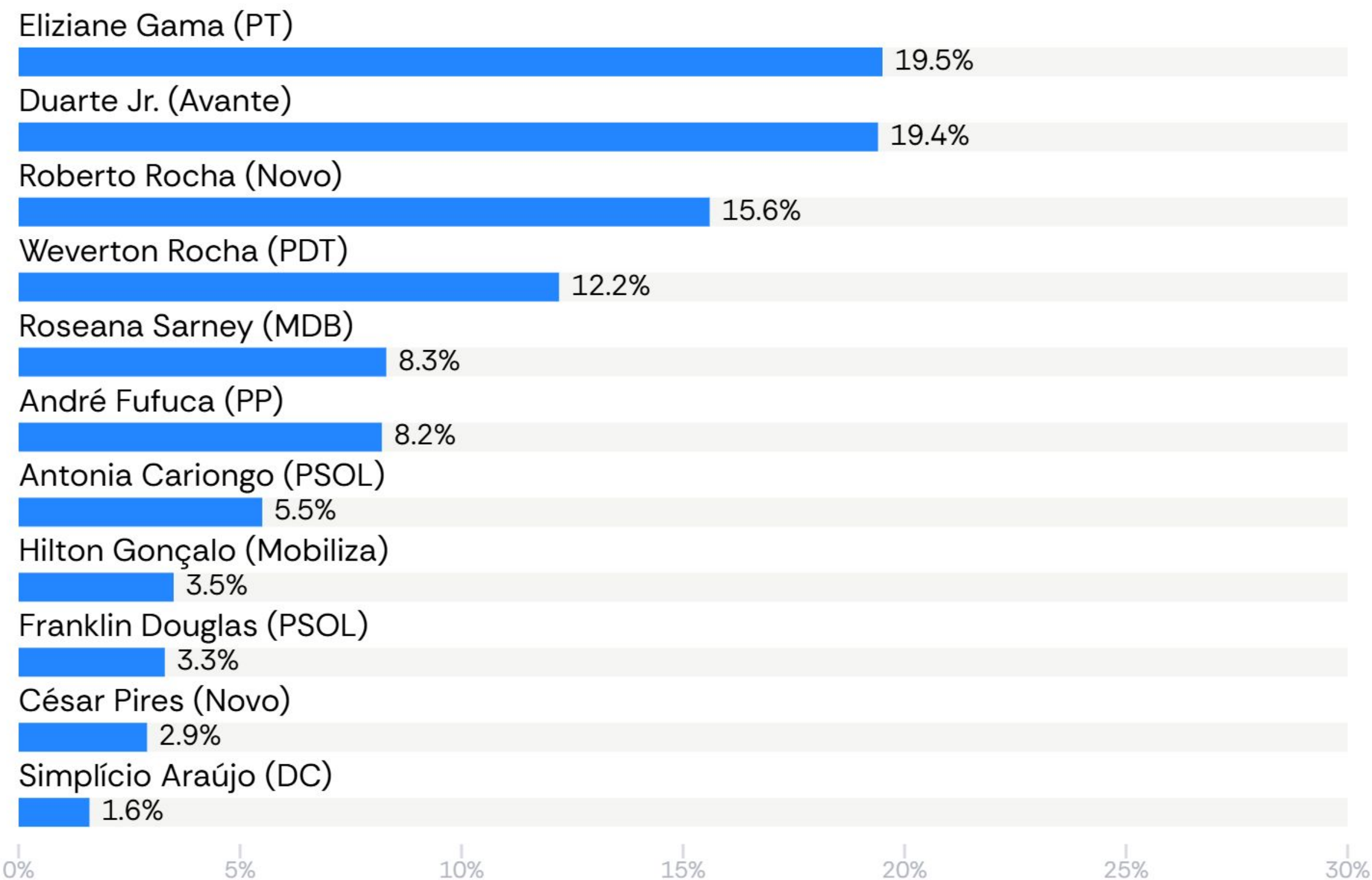
Intenção de voto para Senador - Consolidado de 1º e 2º votos [Cenário 1]

Nas eleições deste ano, você irá votar duas vezes para o cargo de Senador pelo Maranhão.
Se esses fossem os candidatos, em quem você votaria?



Intenção de voto para Senador - Consolidado de 1º e 2º votos [Cenário 1 - Votos válidos]

Nas eleições deste ano, você irá votar duas vezes para o cargo de Senador pelo Maranhão.
Se esses fossem os candidatos, em quem você votaria?



Intenção de voto para Senador - Consolidado de 1º e 2º votos [Cenário 1]

Nas eleições deste ano, você irá votar duas vezes para o cargo de Senador pelo Maranhão. Se esses fossem os candidatos, em quem você votaria? [cruzamentos demográficos]

	GÊNERO		IDADE					NÍVEL EDUCACIONAL		
	Homem	Mulher	16 - 24	25 - 34	35 - 44	45 - 59	60 - 100	Ensino Fundamental	Ensino Médio	Ensino Superior
Duarte Jr. (Avante)	13.3	16	20.4	19.5	15.3	10.2	9.6	14.7	14.4	15.7
Eliziane Gama (PT)	20.6	9.4	4.6	11	22.3	18.8	15.2	16.9	11.5	18.6
Roberto Rocha (Novo)	14.3	9.7	7	13.1	9.1	13.5	15.6	8.5	13.7	14.6
Weverton Rocha (PD)	13.2	5.4	0.4	7.1	15.7	12.9	5.7	12.1	7.3	7.1
Roseana Sarney (MDI)	4	8.4	6.2	8.4	1.7	6.8	9.4	2.5	8.7	9.9
André Fufuca (PP)	6.8	5.7	5.2	13.3	4.2	6.1	2.6	7.3	5.7	4.9
Antonia Cariongo (PS)	4.1	4	1	0.6	9.5	4.6	4.6	5.4	2.4	5
Hilton Gonçalves (Mobi)	1.1	4	8.2	1.3	2	2.1	0.5	4	2.2	0.9
Franklin Douglas (PSC)	4.9	0.3	4.1	0.2	1.5	4.8	1.9	3.4	1.8	1.4
César Pires (Novo)	3.6	1	2.1	1.5	1.1	1.8	5.2	1.8	2.7	1.9
Simplício Araújo (DC)	2	0.4	1.7	0.4	1.3	1.6	0.9	0.4	1.6	1.5
Voto branco/nulo	10.2	16.6	26.7	7.1	10.8	13.2	11.4	7	19.7	12
Não sei	1.8	18.9	12.4	16.6	5.5	3.6	17.4	16	8.2	6.4

	RENDA FAMILIAR					RELIGIÃO				
	Até R\$2,000	R\$2,000 - R\$3,000	R\$3,000 - R\$5,000	R\$5,000 - R\$10,000	Acima de R\$10,000	Católico	Evangélico	Outra religião	Crente sem religião	Agnóstico ou ateu
Duarte Jr. (Avante)	14.1	14.6	15.6	15.2	12.8	15.4	15.5	12.9	12.9	12.1
Eliziane Gama (PT)	18.8	5.3	18.7	9.2	19.7	17.1	10.6	17.6	15.9	11
Roberto Rocha (Novo)	7.2	10.9	16.1	18.8	17	11.8	15	6.4	4.7	10.6
Weverton Rocha (PD)	13.6	2.1	6.1	8.5	18.3	8.2	12.8	5.7	6.3	1.6
Roseana Sarney (MDI)	5.8	5.3	8.6	6.4	6.8	6.4	7.1	9.8	3.2	1.1
André Fufuca (PP)	10.7	3.9	1.4	4.4	7	8.1	5	1.7	0.7	4.6
Antonia Cariongo (PS)	3.2	7.2	4	1.6	1.3	6.3	0.4	15.3	0.4	10.5
Hilton Gonçalves (Mobi)	5.8	0.7	0.7	1	0.7	3.7	1	0	3.1	3.7
Franklin Douglas (PSC)	0	6.3	1.3	6.6	1.1	2.9	0.5	2.9	6.3	5.7
César Pires (Novo)	1.3	2	1.9	7.4	1.3	1.5	3.4	3.8	0.6	3.9
Simplício Araújo (DC)	0.9	2.1	0.7	1	1.2	1.2	1.5	0	0.2	4.3
Voto branco/nulo	7	18	20.6	17.1	9.6	12.8	3.4	23.7	40.3	6.5
Não sei	11.5	21.6	4.3	2.8	3.4	4.5	23.7	0.2	5.4	24.5

Intenção de voto para Senador - Consolidado de 1º e 2º votos [Cenário 1]

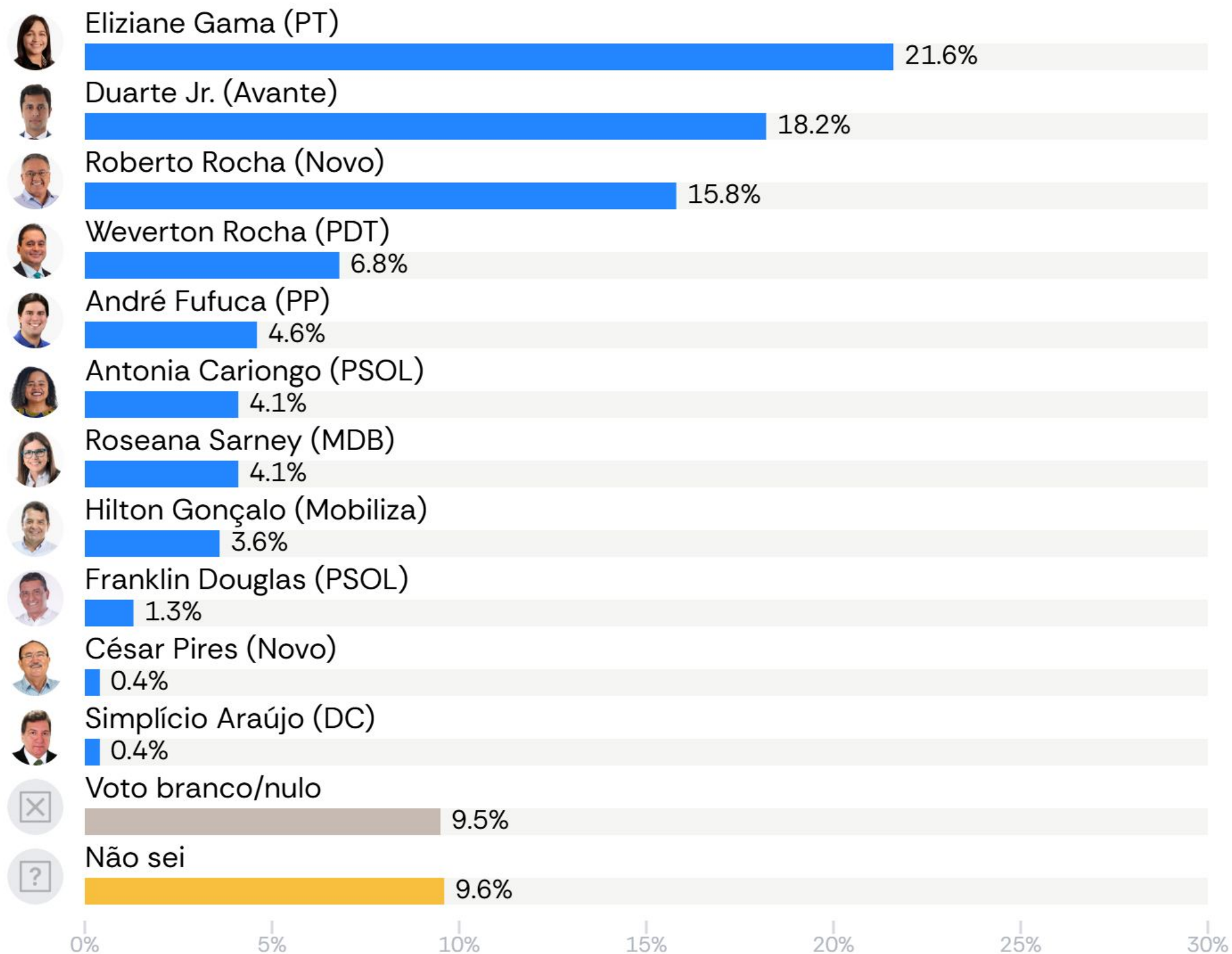
Nas eleições deste ano, você irá votar duas vezes para o cargo de Senador pelo Maranhão. Se esses fossem os candidatos, em quem você votaria? [cruzamentos demográficos]

	MESORREGIÃO					VOTO PRESIDENTE - 2º TURNO 2022			
	Sul e Oeste Maranhense	Norte Maranhense	Centro Maranhense	Leste Maranhense	Capital	Lula	Jair Bolsonaro	Voto branco/nulo	Não votei
Duarte Jr. (Avante)	13.4	19.8	14.8	6.7	19.7	14.7	16.3	21.2	11.1
Eliziane Gama (PT)	16.4	15.6	5.8	23.5	7.4	23.3	0	4.2	2.2
Roberto Rocha (Novo)	19	9.4	21.7	0.7	12.7	5.6	28.7	20.5	4.5
Weverton Rocha (PD)	10.6	9.3	11.1	11.5	3.2	14.2	1.1	1.9	0.9
Roseana Sarney (MDI)	2.2	7.8	14.3	5.1	6.3	7.4	5.3	4.8	2.8
André Fufuca (PP)	9	4.5	6.7	7.9	1.6	7	4.3	3.4	7.3
Antonia Cariongo (PS)	6.9	1.9	0.3	3.3	7.9	6.5	0	3.8	0.1
Hilton Gonçalves (Mobi)	0.7	3.7	0.5	6.5	1	3	2.3	0.4	2.1
Franklin Douglas (PSC)	0.8	1.1	0	0.4	12	2.7	0	5.9	7.4
César Pires (Novo)	2.8	2.1	6.4	0.2	1.3	0.2	6.5	4.4	2.2
Simplício Araújo (DC)	0.2	1.9	1.2	1	1.3	1.3	1.3	0	0.2
Voto branco/nulo	15.5	13.4	15.1	4.8	19.9	9.8	9.9	21.5	45.3
Não sei	2.5	9.6	2	28.5	5.6	4.2	24.3	8	14.1

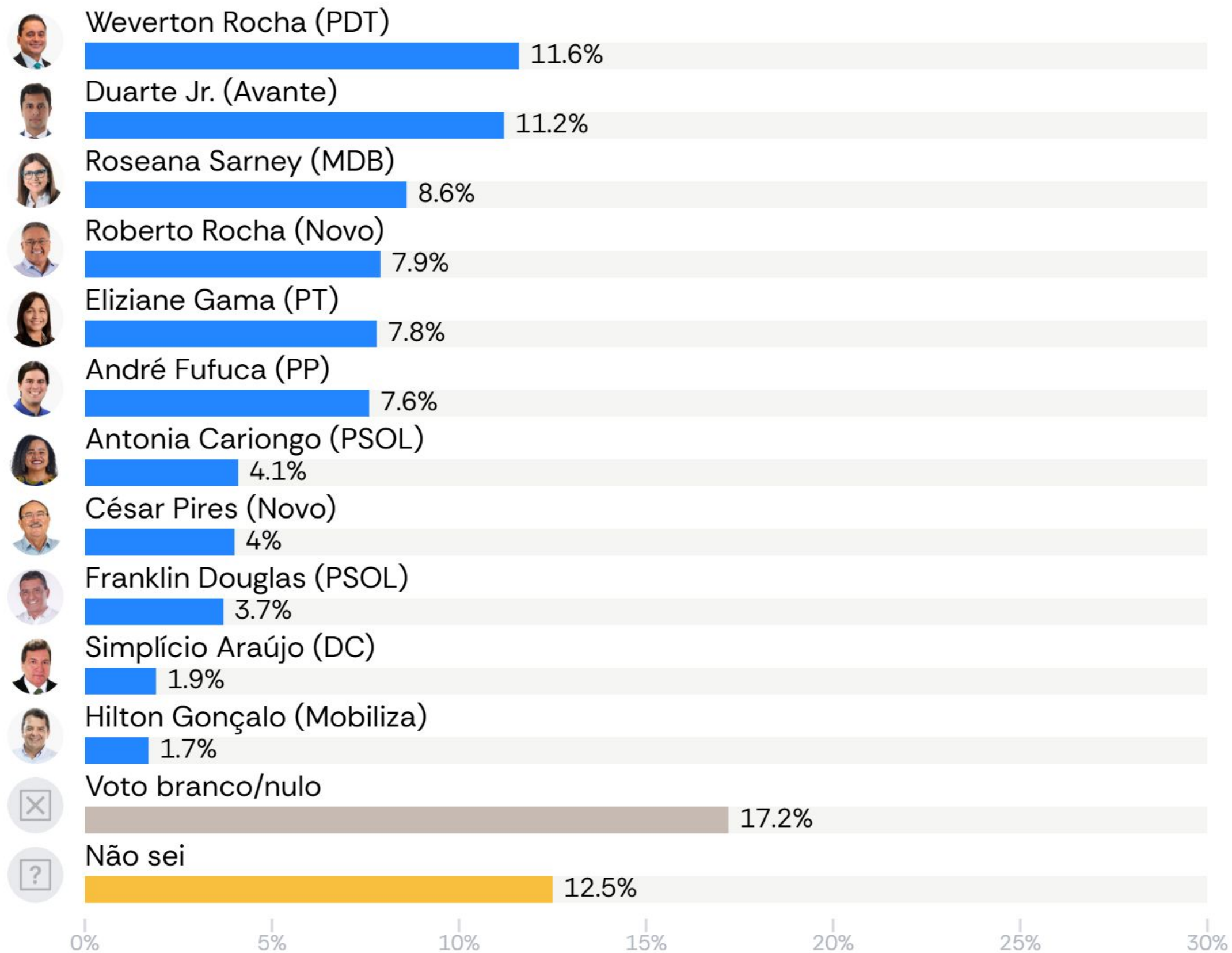
	VOTO GOVERNADOR - 1º TURNO 2022					VOTO SENADOR - 2022			
	Carlos Brandão	Laesio Bonfim	Weverton Rocha	Voto branco/nulo	Não votei	Flávio Dino	Roberto Rocha	Voto branco/nulo	Não votei
Duarte Jr. (Avante)	13.5	14.4	18.8	20	12.4	12.5	16.9	23.4	9.9
Eliziane Gama (PT)	19	3.1	23.3	8.4	3.2	26.7	0.4	7.4	2
Roberto Rocha (Novo)	6.4	36.5	7	0.7	4.1	3.1	36.3	1.3	3.5
Weverton Rocha (PD)	9.9	1	26.8	0.3	0.1	16.5	1.4	0.3	0.5
Roseana Sarney (MDI)	6.6	2.7	9.8	7.4	7.3	7.4	5	6.1	5.9
André Fufuca (PP)	7.5	5.7	5.3	1.9	7.1	6.4	7.5	2.4	4.1
Antonia Cariongo (PS)	4.4	4.4	0.1	8.6	0.7	7.1	0	6.9	0.6
Hilton Gonçalves (Mobi)	3.8	2.7	0.5	1	0.2	1.3	2.2	5.9	0.1
Franklin Douglas (PSC)	1.5	4.4	0	3	6.1	3.4	0	2.6	4.6
César Pires (Novo)	0.9	7.4	0	0	3	0.1	6.5	0.2	3.6
Simplício Araújo (DC)	0.8	1.8	1.8	0	0.5	1.4	1.5	0	0.2
Voto branco/nulo	9.7	11.8	4.6	41.3	41.7	9.7	9	37.7	33.4
Não sei	16	4.2	1.8	7.3	13.6	4.3	13.2	5.7	31.7

Intenção de voto para Senador - 1º voto [Cenário 1]

Nas eleições deste ano, você irá votar duas vezes para o cargo de Senador pelo Maranhão. Se esses fossem os candidatos, qual seria o seu 1º voto?



Intenção de voto para Senador - 2º voto [Cenário 1]

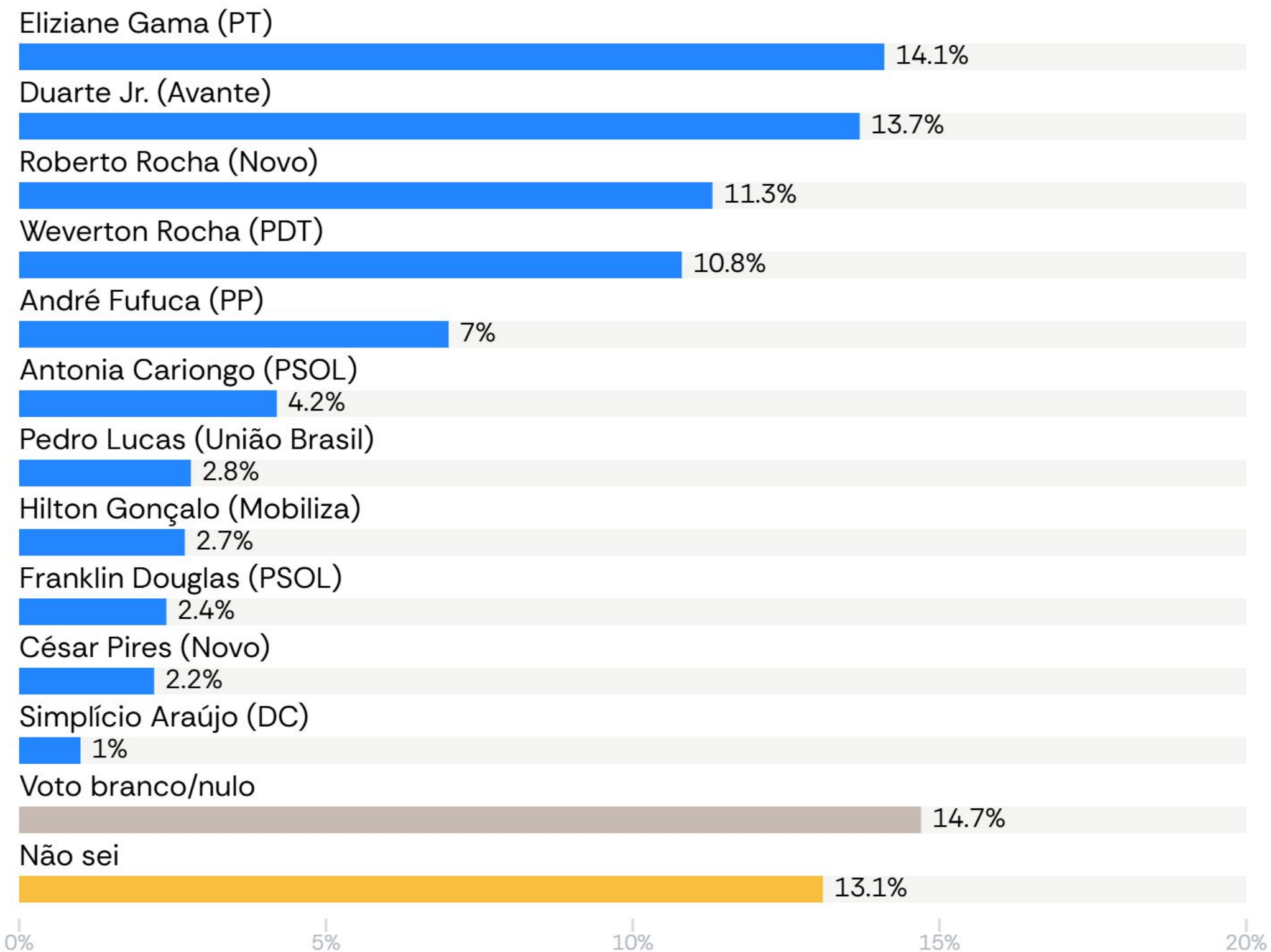


2.2 Eleição para o Senado

Cenário 2

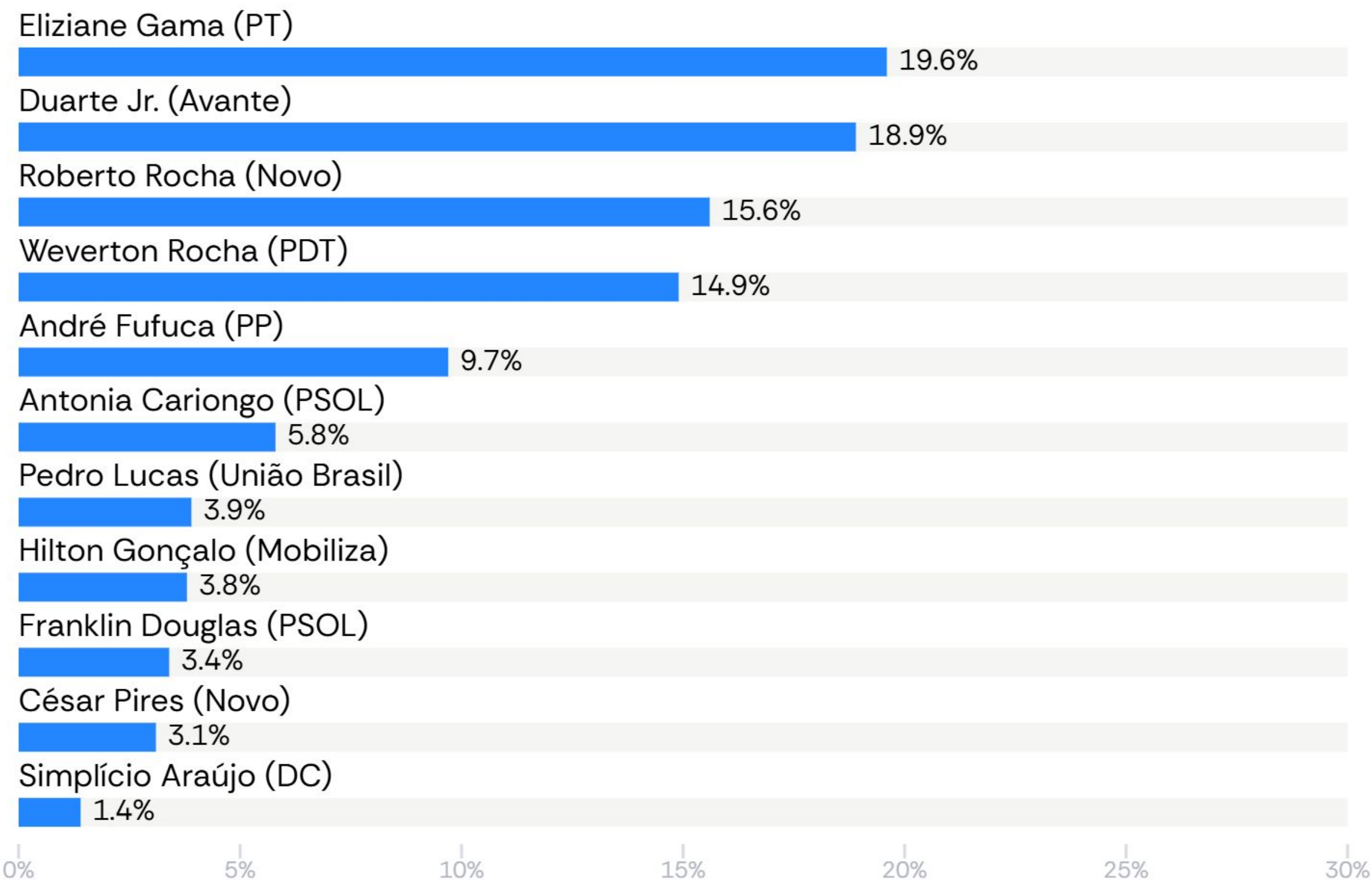
Intenção de voto para Senador - Consolidado de 1º e 2º votos [Cenário 2]

Nesse novo cenário para o cargo de Senador pelo Maranhão, se esses fossem os candidatos, em quem você votaria?



Intenção de voto para Senador - Consolidado de 1º e 2º votos [Cenário 2 - Votos válidos]

Nesse novo cenário para o cargo de Senador pelo Maranhão, se esses fossem os candidatos, em quem você votaria?



Intenção de voto para Senador - Consolidado de 1º e 2º votos [Cenário 2]

Nesse novo cenário para o cargo de Senador pelo Maranhão, se esses fossem os candidatos, em quem você votaria? [cruzamentos demográficos]

	GÊNERO		IDADE					NÍVEL EDUCACIONAL		
	Homem	Mulher	16 - 24	25 - 34	35 - 44	45 - 59	60 - 100	Ensino Fundamental	Ensino Médio	Ensino Superior
Eliziane Gama (PT)	19.1	9.6	4.2	10.7	19.1	20.4	15.2	15	11.2	19.8
Duarte Jr. (Avante)	13	14.4	20.2	17.7	14.6	8.2	9.6	14.7	12.2	15.2
Roberto Rocha (Novo)	14.4	8.6	5.8	13.8	9.9	11.2	15	8.5	13.5	12
Weverton Rocha (PD)	14.2	7.5	0.4	7.8	15.8	17.8	6.8	12.1	9.7	10.1
André Fufuca (PP)	9.1	5.2	5.1	13.1	8.6	5.2	3.4	9.6	5.4	5.4
Antonia Cariongo (PS)	4.1	4.1	1	0.7	9.4	4.8	4.6	5.4	2.6	5
Pedro Lucas (União B)	1	4.5	2.1	8.4	1.2	1.6	0.3	0	5.4	2.9
Hilton Gonçalves (Mobi)	1.4	4	8.4	0.9	1.9	2.2	1	4	2.3	1.3
Franklin Douglas (PSC)	4.7	0.3	4.1	0.1	1.3	4.9	1.8	3.4	1.8	1.1
César Pires (Novo)	3.4	1.1	1.5	1.7	1.1	1.6	5.8	1.8	2.5	2.4
Simplício Araújo (DC)	1.7	0.4	1.7	0.3	0.5	1.7	1.1	0	1.6	1.6
Voto branco/nulo	11.6	17.9	31.1	6.5	11.2	14.6	13.2	9.1	20	13.8
Não sei	2.3	22.4	14.4	18.3	5.4	5.7	22.2	16.3	11.9	9.3

	RENDA FAMILIAR					RELIGIÃO				
	Até R\$2,000	R\$2,000 - R\$3,000	R\$3,000 - R\$5,000	R\$5,000 - R\$10,000	Acima de R\$10,000	Católico	Evangélico	Outra religião	Crente sem religião	Agnóstico ou ateu
Eliziane Gama (PT)	16.5	5.3	19.5	9.8	21.5	17.7	7.1	17.8	15.6	11.2
Duarte Jr. (Avante)	14.3	13.3	12.1	15.2	13	14.7	15.3	12.9	6.9	6.7
Roberto Rocha (Novo)	7.6	11	12.5	19	16.7	10.9	14.5	10.3	4.5	10.6
Weverton Rocha (PD)	14.5	2.1	11.2	8.5	20	10.4	12.3	6.9	12.1	1.5
André Fufuca (PP)	12.4	3.6	2	6	6.5	7.9	8.8	1.7	0.6	6.3
Antonia Cariongo (PS)	3.3	7.1	4.3	1.5	1.3	6.3	0.5	14.2	0.8	10.6
Pedro Lucas (União B)	3	3.4	3.5	1.1	0.7	1.9	5.3	1	1.1	3.6
Hilton Gonçalves (Mobi)	5.9	0.7	0.4	1	2.9	3.7	1	0	3.3	3.7
Franklin Douglas (PSC)	0	6.1	1.4	6.3	1.1	2.8	0.5	2.9	6.3	5.7
César Pires (Novo)	1.2	1.8	1.9	7.7	1.4	1.5	3.4	3.9	0.3	3.9
Simplício Araújo (DC)	0.3	2.1	0.8	1.2	1.2	0.9	1.5	0	0.2	4.3
Voto branco/nulo	7.3	22.1	20.4	18.9	10.3	13.3	6.5	26.4	40.1	6.6
Não sei	13.8	21.4	10	3.7	3.4	7.9	23.5	1.9	8.1	25.3

Intenção de voto para Senador - Consolidado de 1º e 2º votos [Cenário 2]

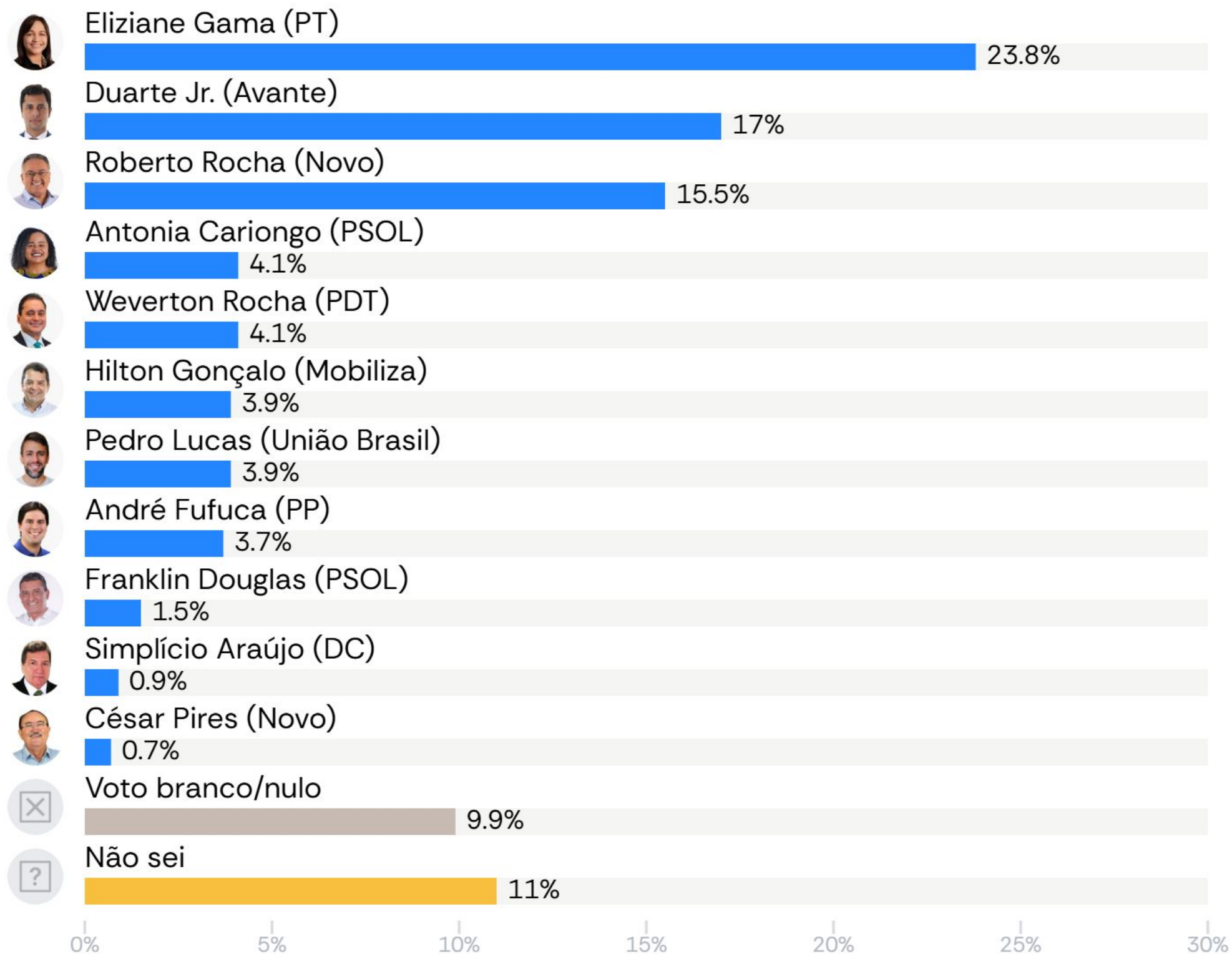
Nesse novo cenário para o cargo de Senador pelo Maranhão, se esses fossem os candidatos, em quem você votaria? [cruzamentos demográficos]

	MESORREGIÃO					VOTO PRESIDENTE - 2º TURNO 2022			
	Sul e Oeste Maranhense	Norte Maranhense	Centro Maranhense	Leste Maranhense	Capital	Lula	Jair Bolsonaro	Voto branco/nulo	Não votei
Eliziane Gama (PT)	16.6	12.5	6.2	23.6	7.7	22.4	0	4.2	2.2
Duarte Jr. (Avante)	11.1	18	14.4	6.7	19.4	13.2	16	21.2	11.4
Roberto Rocha (Novo)	15.6	10.2	21.8	0.7	13.1	4.6	29.5	20.5	2.8
Weverton Rocha (PD)	13.5	10.7	11.8	13.4	3.2	16.8	1.2	4.1	0.1
André Fufuca (PP)	9.1	8.8	5	7.9	1.9	8.6	3.9	3.4	7.1
Antonia Cariongo (PS)	7	2.1	0.3	3.2	7.9	6.5	0.2	3.8	0.1
Pedro Lucas (União B)	4.1	1.7	8.8	0.1	1.8	3.1	2.8	0	1.1
Hilton Gonçalves (Mobi)	1.1	3.8	0.7	6.5	0.5	3.2	2.1	0.7	2.1
Franklin Douglas (PSC)	0.7	1	0	0.3	12	2.6	0.1	5.9	7.4
César Pires (Novo)	2.8	1.5	6.4	0.3	1.9	0.2	6.4	4.5	2.2
Simplício Araújo (DC)	0.5	1.1	1	1	1.5	1.1	1.2	0	0.2
Voto branco/nulo	15.2	17.1	15.1	5.3	22.4	10.8	12.2	23.2	46.2
Não sei	2.7	11.6	8.4	31.1	6.7	7	24.6	8.6	17.3

	VOTO GOVERNADOR - 1º TURNO 2022					VOTO SENADOR - 2022			
	Carlos Brandão	Lahesio Bonfim	Weverton Rocha	Voto branco/nulo	Não votei	Flávio Dino	Roberto Rocha	Voto branco/nulo	Não votei
Eliziane Gama (PT)	17.4	3	23.3	11.6	3.2	25.4	0.1	10.6	2
Duarte Jr. (Avante)	13.7	14.1	11.5	19.2	12.6	11.2	15.4	22.6	10.1
Roberto Rocha (Novo)	5.9	34.3	8.3	0.7	3.6	2.1	36.7	0.8	3
Weverton Rocha (PD)	10.5	3.6	31.6	0.3	0.2	19.2	1.7	0.3	0.5
André Fufuca (PP)	9.2	5.6	6.1	1.9	7	8.3	7.1	2.7	3.9
Antonia Cariongo (PS)	4.4	4.5	0.1	9.4	0.7	7.1	0.1	7.9	0.6
Pedro Lucas (União B)	1.4	3.2	10.2	0	0.2	3.1	4.4	0.3	0.2
Hilton Gonçalves (Mobi)	4.1	2.4	0.5	1	0.2	1.5	2.1	5.9	0.2
Franklin Douglas (PSC)	1.4	4.5	0	2.4	6.1	3.3	0.1	2.6	4.6
César Pires (Novo)	0.9	7.1	0	0	3	0.2	6.1	0.2	3.6
Simplício Araújo (DC)	0.5	1.8	1.8	0	0.5	1.1	1.5	0	0.2
Voto branco/nulo	10.7	10.8	4.6	44.4	47.8	10.5	9.6	37.6	38
Não sei	19.9	5	1.8	9	14.9	7	15.2	8.5	33.1

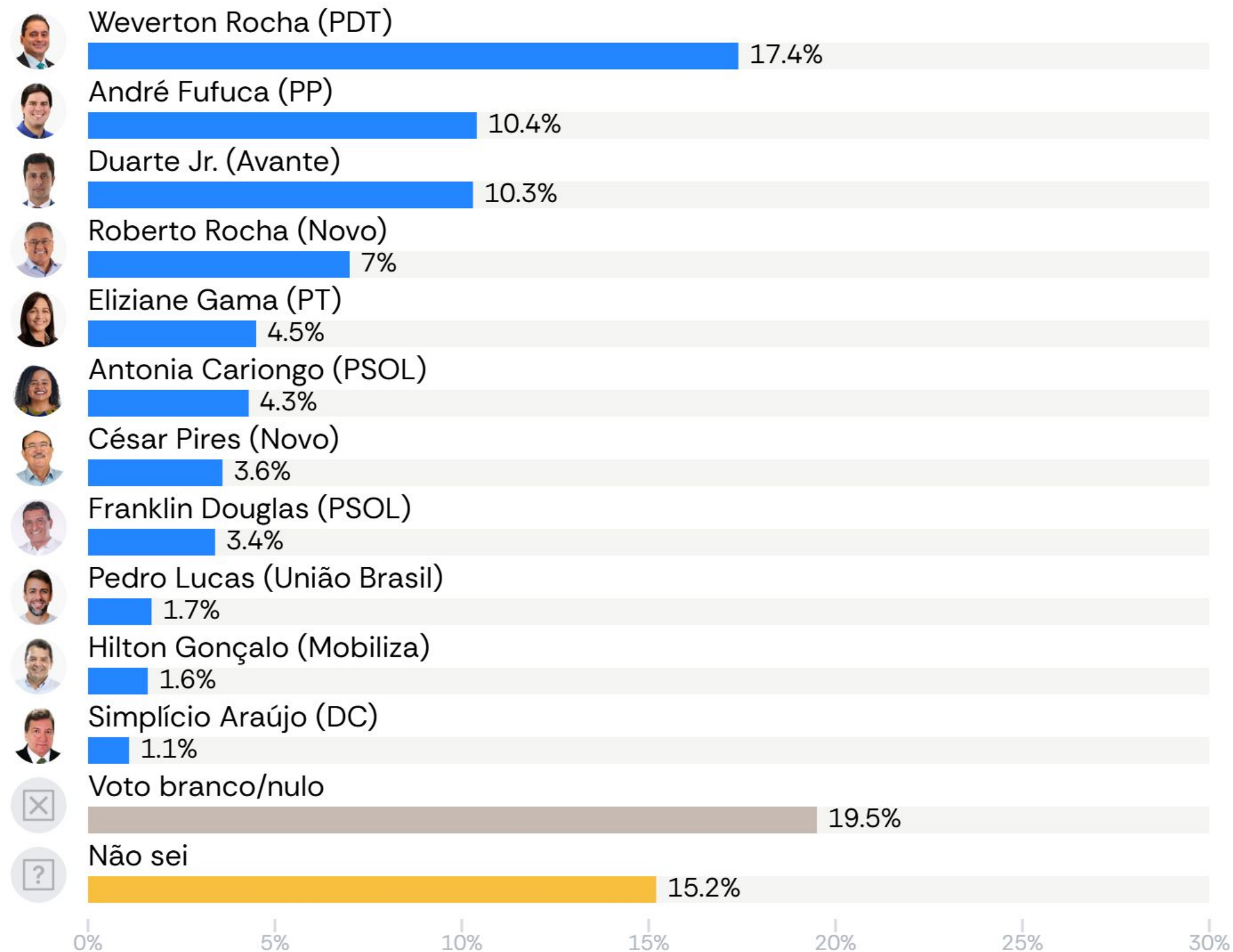
Intenção de voto para Senador - 1º voto [Cenário 2]

Nas eleições deste ano, você irá votar duas vezes para o cargo de Senador pelo Maranhão. Se esses fossem os candidatos, qual seria o seu 1º voto?




Intenção de voto para Senador - 2º voto [Cenário 2]

Agora, qual seria o seu 2º voto?

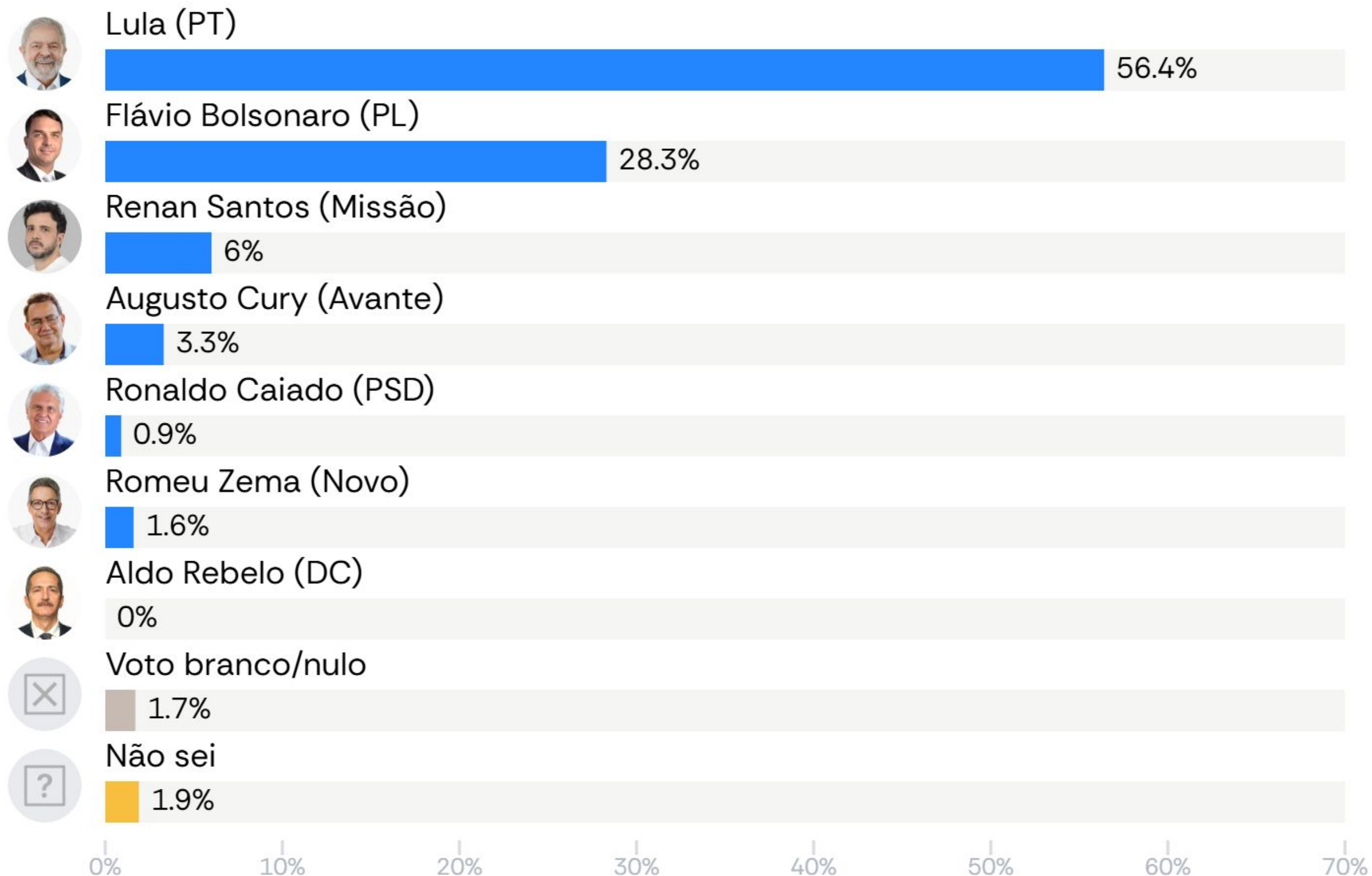


3 Eleição para Presidente

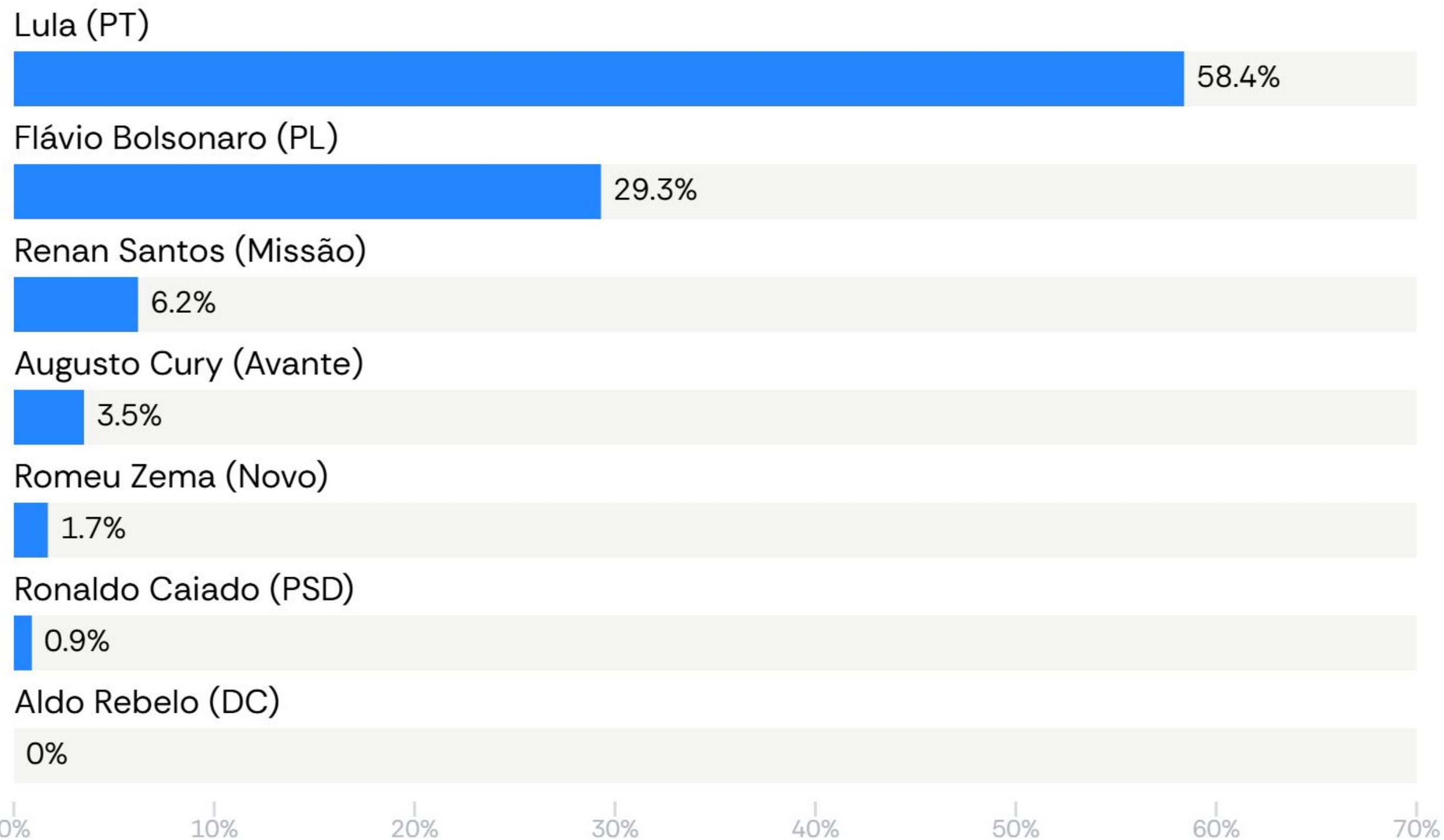


3.1 Eleição para Presidente - 1º turno

Se esses fossem os candidatos, em quem você votaria nas próximas eleições para Presidente? [Cenário 1]



Se esses fossem os candidatos, em quem você votaria nas próximas eleições para Presidente? [Cenário 1 - Votos válidos]



Se esses fossem os candidatos, em quem você votaria nas próximas eleições para Presidente? [Cenário 1]

[cruzamentos demográficos]

	GÊNERO		IDADE					NÍVEL EDUCACIONAL			RENDA FAMILIAR				
	Homem	Mulher	16 - 24	25 - 34	35 - 44	45 - 59	60 - 100	Ensino Fundamental	Ensino Médio	Ensino Superior	Até R\$2,000	R\$2,000 - R\$3,000	R\$3,000 - R\$5,000	R\$5,000 - R\$10,000	Acima de R\$10,000
Lula (PT)	56.3	56.3	36.8	46.7	70.9	71.3	53	48.8	59.6	65.8	65.7	30.2	72.8	44.4	62
Flávio Bolsonaro (PL)	27.2	29	22.3	33.2	24.3	22	36.3	37.7	23.9	17.3	23.8	48.6	14.7	33.8	13
Renan Santos (Missão)	11	1.7	20	9.4	1.2	1.1	1.7	5.6	7.3	3.3	2.5	8.1	2.5	13.5	20
Augusto Cury (Avante)	0.1	6.2	13.9	1.4	1.3	0.4	1.6	5.8	0.1	5.6	5.8	0.8	2.9	2	0.8
Ronaldo Caiado (PSD)	0.9	0.9	0.4	3.1	0.1	0.1	0.6	0	1.1	2.5	0.1	2.1	0.3	1.5	2
Romeu Zema (Novo)	2.6	0.6	0	0.8	0.6	1.5	5.2	0	3.6	0.5	1	0.3	5.4	0.3	0.2
Aldo Rebelo (DC)	0	0	0	0	0	0	0	0	0	0	0	0	0	0	0
Voto branco/nulo	1.2	2.2	5.9	0.5	0.3	1.9	0.5	0	3.1	2	0.2	5.6	0.9	0.5	1.8
Não sei	0.8	3	0.8	5	1.3	1.7	1	2.1	1.2	3	0.8	4.4	0.6	4	0.3

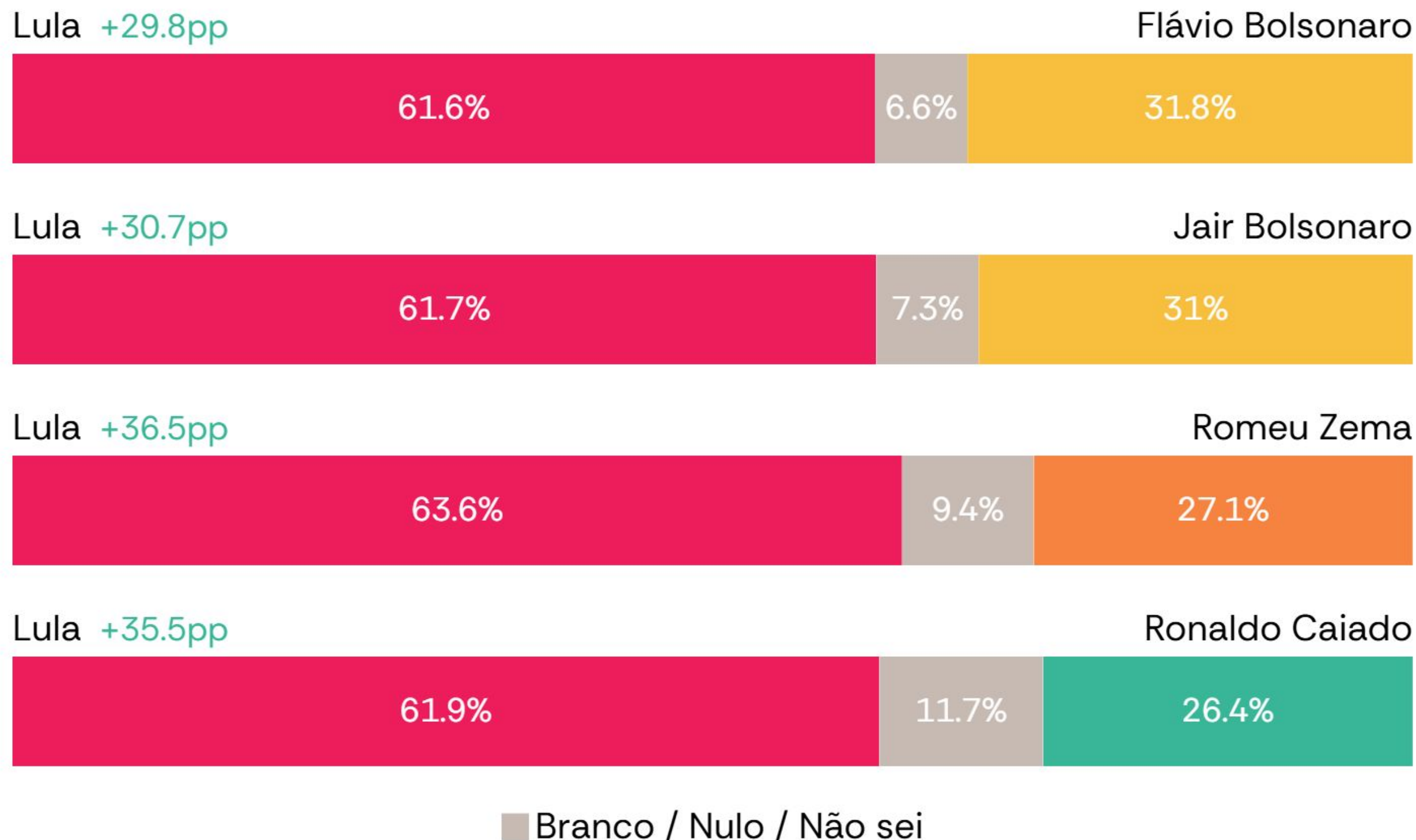
	RELIGIÃO					MESORREGIÃO					VOTO PRESIDENTE - 2º TURNO 2022			
	Católico	Evangélico	Outra religião	Crente sem religião	Agnóstico ou ateu	Sul e Oeste Maranhense	Norte Maranhense	Centro Maranhense	Leste Maranhense	Capital	Lula	Jair Bolsonaro	Voto branco/nulo	Não votei
Lula (PT)	69.2	33.1	61.7	65.8	60	58.4	67.8	42	54.8	54.7	86.5	0	9.5	32.3
Flávio Bolsonaro (PL)	16.6	51.6	33.6	9	18.9	26.5	19.3	52.6	30	18.9	2.7	88.6	12.8	22.4
Renan Santos (Missão)	4.2	5.5	1.1	18.6	15.5	10.5	3.6	1.6	2.6	10.4	4.3	3.9	25.2	20
Augusto Cury (Avante)	4.8	2	0.1	0.6	0	1.2	1.3	0.1	10.8	2.5	4.1	0.5	7.5	4.5
Ronaldo Caiado (PSD)	0.7	0.7	1.7	3.2	1.5	1.2	0.3	2.4	0.3	1.1	0.1	2.1	12.7	0.1
Romeu Zema (Novo)	2	1.5	0	0.6	0	1.3	1.4	0	0.1	5.1	0	4.7	0.1	4.9
Aldo Rebelo (DC)	0	0	0	0	0	0	0	0	0	0	0	0	0	0
Voto branco/nulo	0.1	4.8	0	1.1	4	0.7	4.6	0.4	0	1.9	0.2	0	22.8	11.6
Não sei	2.5	0.8	1.9	1.1	0.1	0.2	1.6	0.9	1.3	5.4	2	0.1	9.4	4.2

	VOTO GOVERNADOR - 1º TURNO 2022						VOTO SENADOR - 2022				
	Carlos Brandão	Laesio Bonfim	Weverton Rocha	Outro	Voto branco/nulo	Não votei	Flávio Dino	Roberto Rocha	Outro	Voto branco/nulo	Não votei
Lula (PT)	68.8	20.3	73.7	77.7	58.2	34.4	93.1	10.1	13.3	34.3	23.6
Flávio Bolsonaro (PL)	17.9	69.9	10.1	7.6	14.2	33.9	1.7	71.8	27.1	13	51.5
Renan Santos (Missão)	1.8	5	11.6	4.4	11.3	18.2	3.3	8.2	0.3	11.3	14.2
Augusto Cury (Avante)	6.1	0.9	0.9	1	1.1	0.5	0.9	1.2	57.6	0	0.9
Ronaldo Caiado (PSD)	0.2	2.6	1.3	0.6	2.1	0.1	0.4	2.3	0.1	2.9	0.1
Romeu Zema (Novo)	2.1	1	0	8.3	0	1.1	0.1	4.3	0.7	9.2	0.8
Aldo Rebelo (DC)	0	0	0	0	0	0	0	0	0	0	0
Voto branco/nulo	0.6	0.3	0.2	0	6.5	10.7	0.2	0.8	0	8.5	7.8
Não sei	2.5	0	2.1	0.3	6.4	1.1	0.5	1.2	1	20.9	1

3.2 Eleição para Presidente - 2º turno

Cenários de 2º Turno para Presidente

Em um eventual 2º turno nas próximas eleições para Presidente em 2026, como você votaria em cada um dos seguintes cenários?



Cenários de 2º Turno para Presidente - Votos válidos

Em um eventual 2º turno nas próximas eleições para Presidente em 2026, como você votaria em cada um dos seguintes cenários?



4 Aprovação e Avaliação de Governo

Aprovação dos Líderes de Governo no Maranhão

Você aprova ou desaprova o desempenho dos seguintes líderes de governo?



Presidente Lula



Governador Carlos Brandão



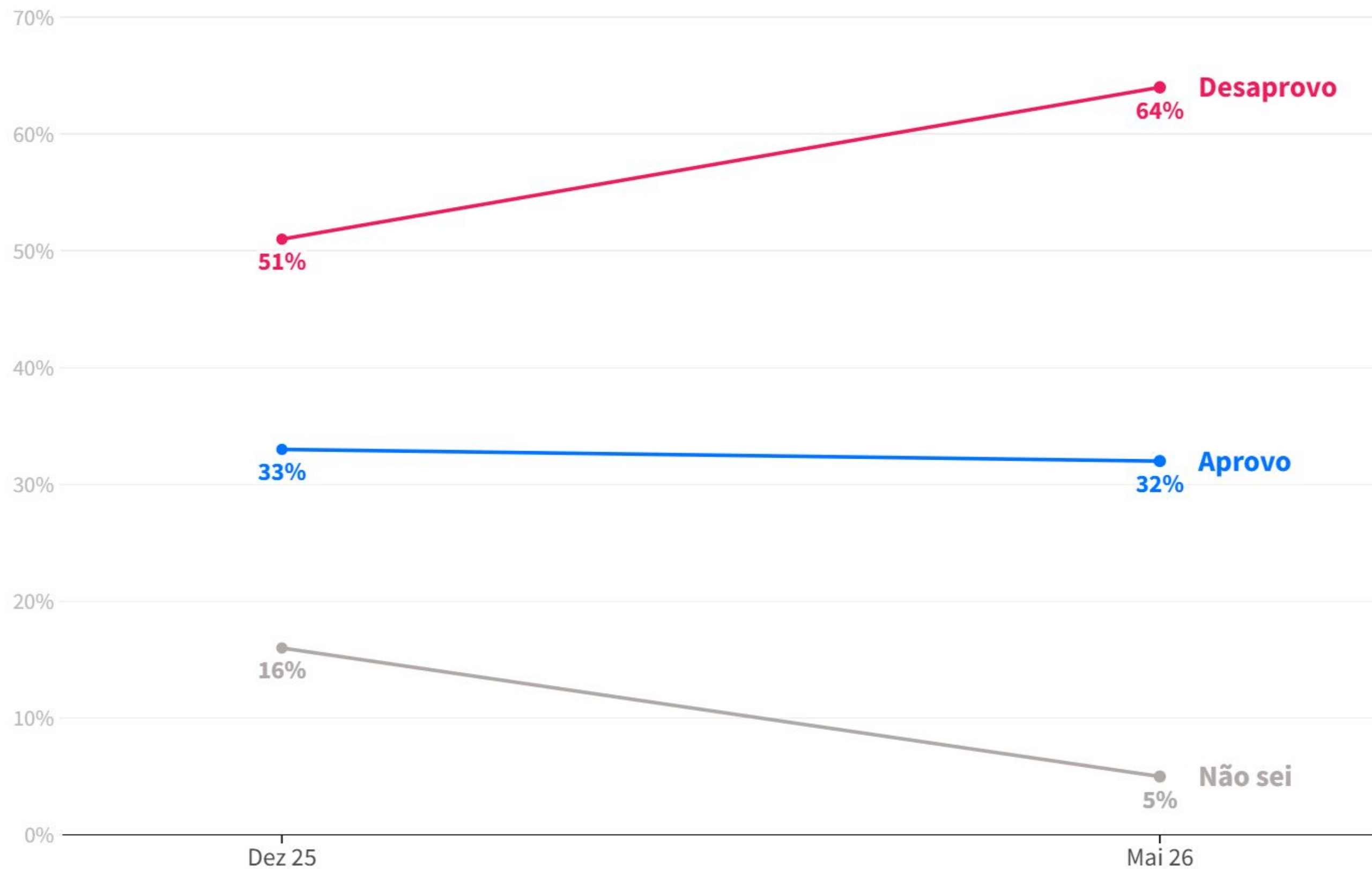
Prefeito da sua cidade



■ Aprovo ■ Não sei ■ Desaprovo

Aprovação do Governador Carlos Brandão

[Série Temporal]



Aprovação dos Líderes de Governo

Você aprova ou desaprova o desempenho dos seguintes líderes de governo? [cruzamentos demográficos]

	GÊNERO		IDADE					NÍVEL EDUCACIONAL			RENDA FAMILIAR				
	Homem	Mulher	16 - 24	25 - 34	35 - 44	45 - 59	60 - 100	Ensino Fundamental	Ensino Médio	Ensino Superior	Até R\$2,000	R\$2,000 - R\$3,000	R\$3,000 - R\$5,000	R\$5,000 - R\$10,000	Acima de R\$10,000
Presidente Lula															
Aprovo	59	56.5	56.2	46	58.3	73.5	53.9	50.7	60.5	66.2	65.5	29.5	74.5	55.9	61.8
Não sei	4	8	6.7	7.8	14.6	2.2	0	9.5	4.7	2.6	8.2	6.5	1.3	0.8	19.3
Desaprovo	37	35.5	37.1	46.2	27.1	24.3	46.1	39.8	34.8	31.1	26.3	64.1	24.1	43.4	19
Governador Carlos Brandão															
Aprovo	24.6	38	15.1	38.1	32.3	28.3	39.1	30.1	31.5	35.5	31.8	26.8	32.7	21.8	54.4
Não sei	3.1	6	0.9	6.7	0.9	7.2	8.4	1.4	5.7	9.6	1.1	6	8.6	10.5	3.1
Desaprovo	72.3	56	84	55.2	66.8	64.4	52.5	68.5	62.8	54.9	67.1	67.2	58.7	67.7	42.5

	RELIGIÃO					MESORREGIÃO					VOTO PRESIDENTE - 2º TURNO 2022			
	Católico	Evangélico	Outra religião	Crente sem religião	Agnóstico ou ateu	Sul e Oeste Maranhense	Norte Maranhense	Centro Maranhense	Leste Maranhense	Capital	Lula	Jair Bolsonaro	Voto branco/nulo	Não votei
Presidente Lula														
Aprovo	68.6	34	61.8	74.8	62.4	47.2	68	45	65.9	61.2	86.7	0	9.6	43.8
Não sei	8.3	5	1.3	3.3	0	16.8	5.7	2.3	0.1	2.3	7.3	0.2	23.1	13.3
Desaprovo	23.1	61	36.8	21.8	37.6	36	26.3	52.7	33.9	36.5	6	99.8	67.3	42.9
Governador Carlos Brandão														
Aprovo	23.2	54.2	18.9	20.5	11.8	16	30	65.1	43.3	12.3	31.3	38.2	6.7	21.5
Não sei	6.5	1.2	12.6	2	0.6	5.7	5.8	2	1.4	7.7	5.3	3.9	3.6	3.3
Desaprovo	70.2	44.5	68.5	77.5	87.6	78.3	64.2	33	55.3	80	63.4	57.9	89.7	75.2

	VOTO GOVERNADOR - 1º TURNO 2022						VOTO SENADOR - 2022				
	Carlos Brandão	Laesio Bonfim	Weverton Rocha	Outro	Voto branco/nulo	Não votei	Flávio Dino	Roberto Rocha	Outro	Voto branco/nulo	Não votei
Presidente Lula											
Aprovo	69.4	20.4	72.8	81.3	56.1	46.6	89.9	8.8	66.9	31.7	32.8
Não sei	6.6	0.3	9.5	1.6	6.5	12.2	5.2	7.2	2.1	8.7	9.2
Desaprovo	24	79.3	17.7	17.1	37.4	41.2	4.9	83.9	31.1	59.6	58
Governador Carlos Brandão											
Aprovo	39	19.4	46.5	12.9	4.6	17.8	35.2	28.9	5.4	8.1	36.7
Não sei	3.5	4.2	9.5	1	13.3	1.3	5.8	4.2	1.2	10.5	0.2
Desaprovo	57.5	76.4	44	86	82.1	81	59	66.9	93.4	81.4	63.1

Avaliação de Governo

Como você avalia o desempenho dos seguintes líderes de governo?



Presidente Lula



+24pp



Governador Carlos Brandão



-25.5pp



Prefeito da sua cidade

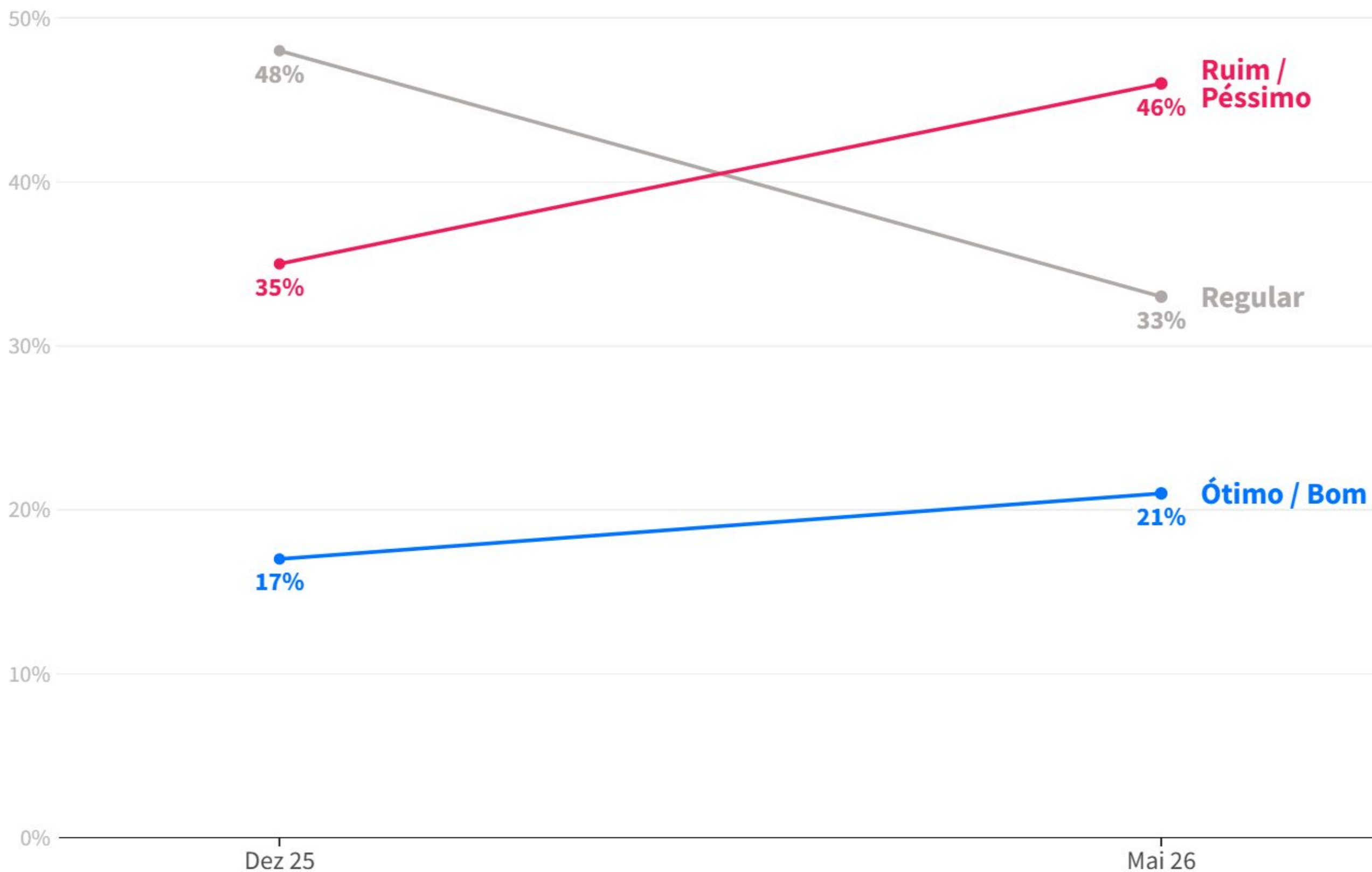


+39.2pp

■ Ótimo / Bom ■ Regular ■ Ruim / Péssimo

Avaliação do Governo Carlos Brandão

[Série Temporal]



Avaliação de Governo

Como você avalia o desempenho dos seguintes líderes de governo? [cruzamentos demográficos]

	GÊNERO		IDADE					NÍVEL EDUCACIONAL			RENDA FAMILIAR				
	Homem	Mulher	16 - 24	25 - 34	35 - 44	45 - 59	60 - 100	Ensino Fundamental	Ensino Médio	Ensino Superior	Até R\$2,000	R\$2,000 - R\$3,000	R\$3,000 - R\$5,000	R\$5,000 - R\$10,000	Acima de R\$10,000
Presidente Lula															
Ótimo / Bom	54.7	49.8	42.5	42.5	57.5	66	49.9	48.1	53.8	56.7	62	24	68	40.5	60.1
Regular	12.3	26	35.7	26.7	15.1	11.6	11.6	20.2	20.5	16.9	14	34.9	13.8	16.9	23.7
Ruim / Péssimo	32.9	24.2	21.8	30.8	27.4	22.4	38.6	31.6	25.8	26.4	24	41.1	18.2	42.6	16.2
Governador Carlos Brandão															
Ótimo / Bom	10.1	30	7.4	32.1	12.3	18.7	29.5	20.2	22.9	16.4	24.4	17.1	21.4	10.4	23.6
Regular	35.7	30.7	45.1	21.1	32.8	34.8	35.6	27.8	33.2	44.9	25.1	31	34.4	57.4	43.4
Ruim / Péssimo	54.2	39.4	47.4	46.8	55	46.6	34.8	52	43.9	38.7	50.5	51.9	44.2	32.2	32.9

	RELIGIÃO					MESORREGIÃO					VOTO PRESIDENTE - 2º TURNO 2022			
	Católico	Evangélico	Outra religião	Crente sem religião	Agnóstico ou ateu	Sul e Oeste Maranhense	Norte Maranhense	Centro Maranhense	Leste Maranhense	Capital	Lula	Jair Bolsonaro	Voto branco/nulo	Não votei
Presidente Lula														
Ótimo / Bom	63	31.7	52.6	64.4	54.5	44	61.6	33.8	65.7	50.7	79.9	0	8.3	29.2
Regular	19.1	22.8	13.8	12	16.1	22.9	14.8	23.8	16.1	20.6	15.5	18.6	27.8	49.1
Ruim / Péssimo	17.9	45.5	33.6	23.6	29.4	33.1	23.7	42.4	18.2	28.8	4.5	81.4	63.9	21.8
Governador Carlos Brandão														
Ótimo / Bom	13.2	38.1	9.8	15.1	3.5	8.7	24.8	35.9	29.5	6.1	20.4	27.7	6.7	1.8
Regular	31.4	35	43.9	32.1	21.7	36.8	29.8	45.4	16.7	43.6	27.5	39.2	25.2	58.4
Ruim / Péssimo	55.4	26.9	46.3	52.8	74.9	54.5	45.5	18.7	53.8	50.3	52.1	33.1	68.2	39.8

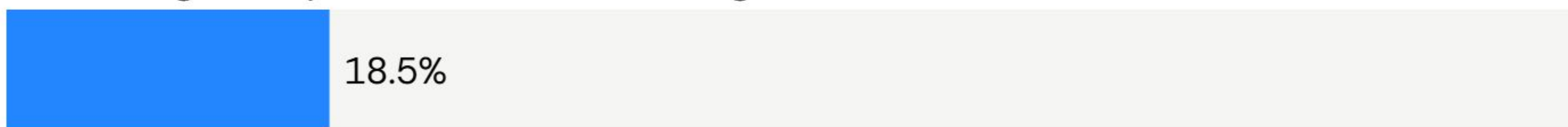
	VOTO GOVERNADOR - 1º TURNO 2022						VOTO SENADOR - 2022				
	Carlos Brandão	Lahesio Bonfim	Weverton Rocha	Outro	Voto branco/nulo	Não votei	Flávio Dino	Roberto Rocha	Outro	Voto branco/nulo	Não votei
Presidente Lula											
Ótimo / Bom	63.9	17.3	69.1	77.7	52.8	30.1	84.4	4.4	64	34.3	20.7
Regular	22.1	7.1	16.9	13.7	11.7	44.5	12.9	17.4	8.2	14.1	56.1
Ruim / Péssimo	14	75.6	14	8.6	35.6	25.4	2.7	78.2	27.8	51.6	23.2
Governador Carlos Brandão											
Ótimo / Bom	33.6	3	27	0.3	4.5	1.6	22.5	18.2	5	7.5	23.7
Regular	21.3	41.5	39.6	46.4	23.8	59	30.6	34.3	13.4	35.8	48
Ruim / Péssimo	45.1	55.5	33.5	53.3	71.7	39.4	46.9	47.5	81.6	56.7	28.3

Nas próximas eleições para governador do Maranhão, você prefere votar em um candidato que dê continuidade à gestão atual do governo do estado ou um candidato que faça uma gestão diferente da atual?


Prefiro alguém que faça uma gestão diferente da atual



Prefiro alguém que dê continuidade à gestão atual



Não sei



0% 15% 30% 45% 60% 75% 90%

Nas próximas eleições para governador do Maranhão, você prefere votar em um candidato que dê continuidade à gestão atual do governo do estado ou um candidato que faça uma gestão diferente da atual? [cruzamentos demográficos]

	GÊNERO		IDADE					NÍVEL EDUCACIONAL		
	Homem	Mulher	16 - 24	25 - 34	35 - 44	45 - 59	60 - 100	Ensino Fundamental	Ensino Médio	Ensino Superior
Prefiro alguém que faça uma gestão diferente da atual	84.9	70.4	87.3	83.1	78.7	71.7	66.7	83.4	74.8	69.3
Prefiro alguém que dê continuidade à gestão atual	10.3	25.7	8.3	15	12.3	24.3	31.1	12	21	26.6
Não sei	4.7	4	4.4	1.9	9	4	2.2	4.6	4.2	4.1

	RENDA FAMILIAR					RELIGIÃO				
	Até R\$2,000	R\$2,000 - R\$3,000	R\$3,000 - R\$5,000	R\$5,000 - R\$10,000	Acima de R\$10,000	Católico	Evangélico	Outra religião	Crente sem religião	Agnóstico ou ateu
Prefiro alguém que faça uma gestão diferente da atual	75.3	91.8	71.6	82	49.1	81.6	65.7	86.1	80.8	84.6
Prefiro alguém que dê continuidade à gestão atual	22.2	5.1	27.2	13.1	24.6	14.2	28.2	12.4	19	8.1
Não sei	2.5	3.1	1.2	4.9	26.3	4.1	6.1	1.5	0.1	7.3

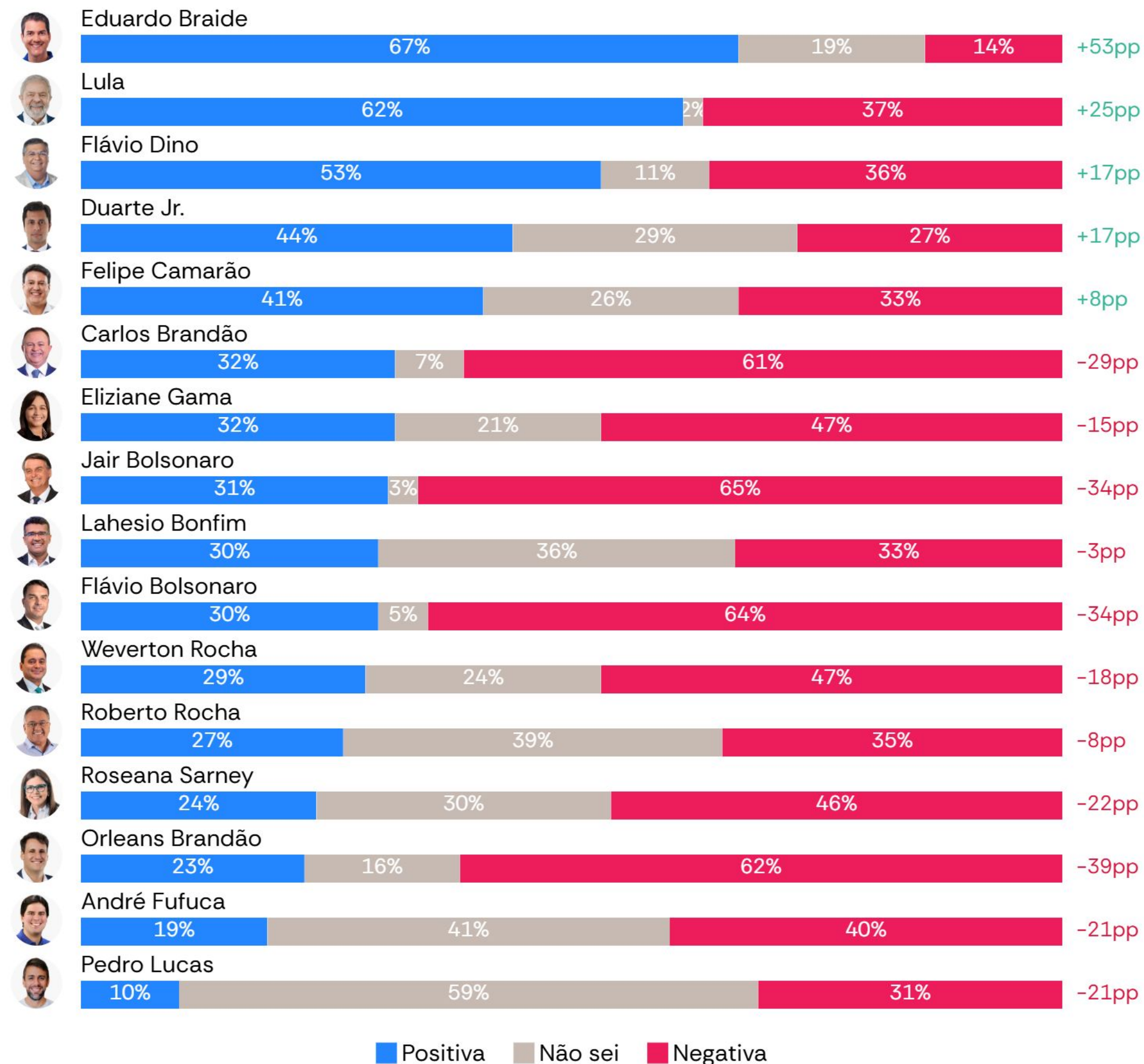
	MESORREGIÃO					VOTO PRESIDENTE - 2º TURNO 2022			
	Sul e Oeste Maranhense	Norte Maranhense	Centro Maranhense	Leste Maranhense	Capital	Lula	Jair Bolsonaro	Voto branco/nulo	Não votei
Prefiro alguém que faça uma gestão diferente da atual	82.7	74.1	64.3	75.8	85.8	72	82.5	88.2	93.5
Prefiro alguém que dê continuidade à gestão atual	14.3	21.8	35.7	15.5	10.7	21.6	17.2	6.2	3.8
Não sei	3	4	0	8.8	3.6	6.4	0.4	5.5	2.7

	VOTO GOVERNADOR - 1º TURNO 2022						VOTO SENADOR - 2022				
	Carlos Brandão	Laesio Bonfim	Weverton Rocha	Outro	Voto branco/nulo	Não votei	Flávio Dino	Roberto Rocha	Outro	Voto branco/nulo	Não votei
Prefiro alguém que faça uma gestão diferente da atual	72.7	88.5	61.3	80.2	81.9	97.8	70.3	78.1	91.1	82	97.2
Prefiro alguém que dê continuidade à gestão atual	26.3	7.7	28.6	0.8	4	1.7	23.8	19.4	5.3	7.1	2.4
Não sei	1	3.7	10.1	19	14.1	0.5	5.9	2.4	3.6	10.9	0.5

5 Imagem e Rejeição

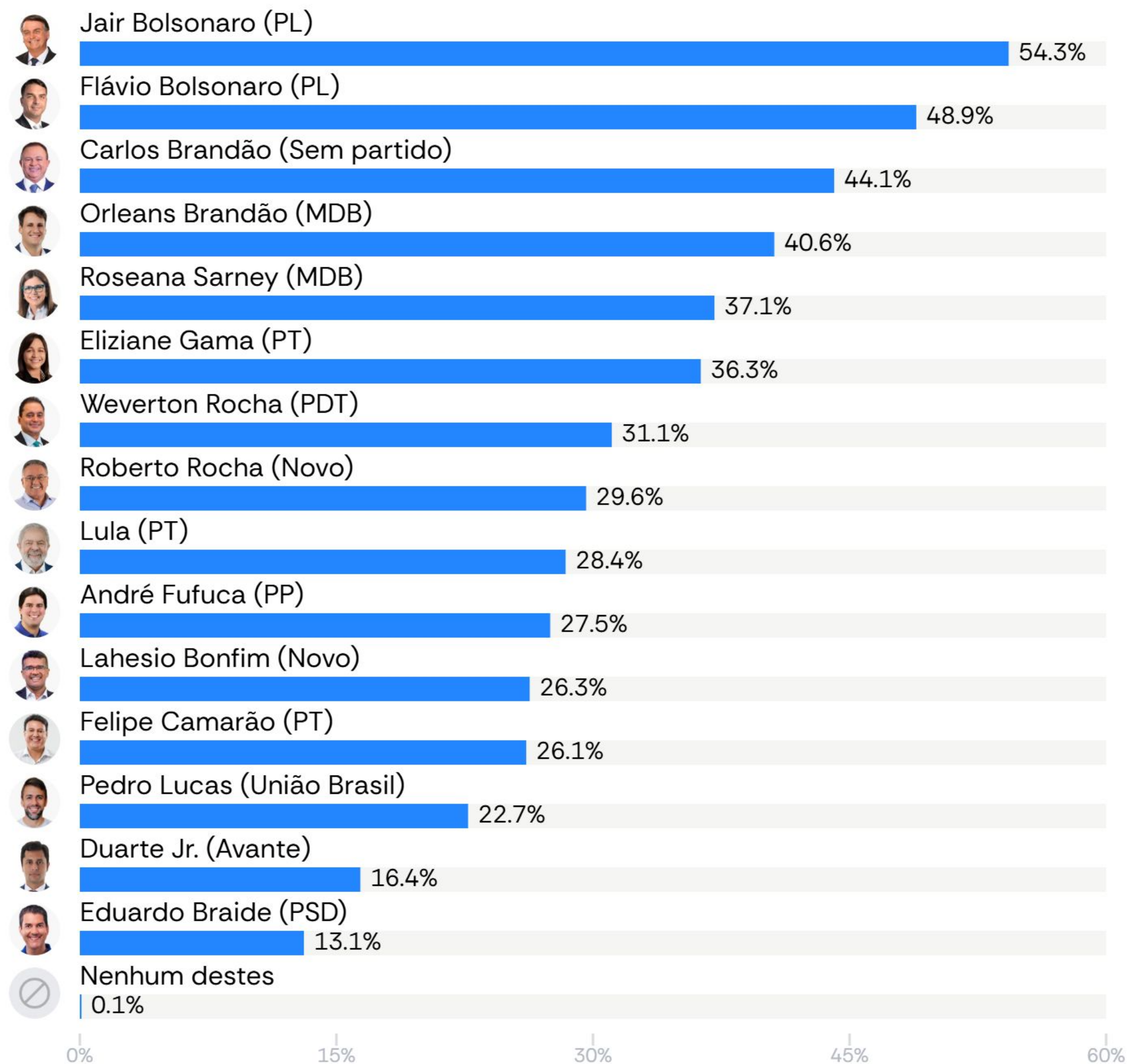
Imagem dos Líderes Políticos

Você tem uma imagem positiva ou negativa dos seguintes líderes políticos?



Rejeição dos Líderes Políticos

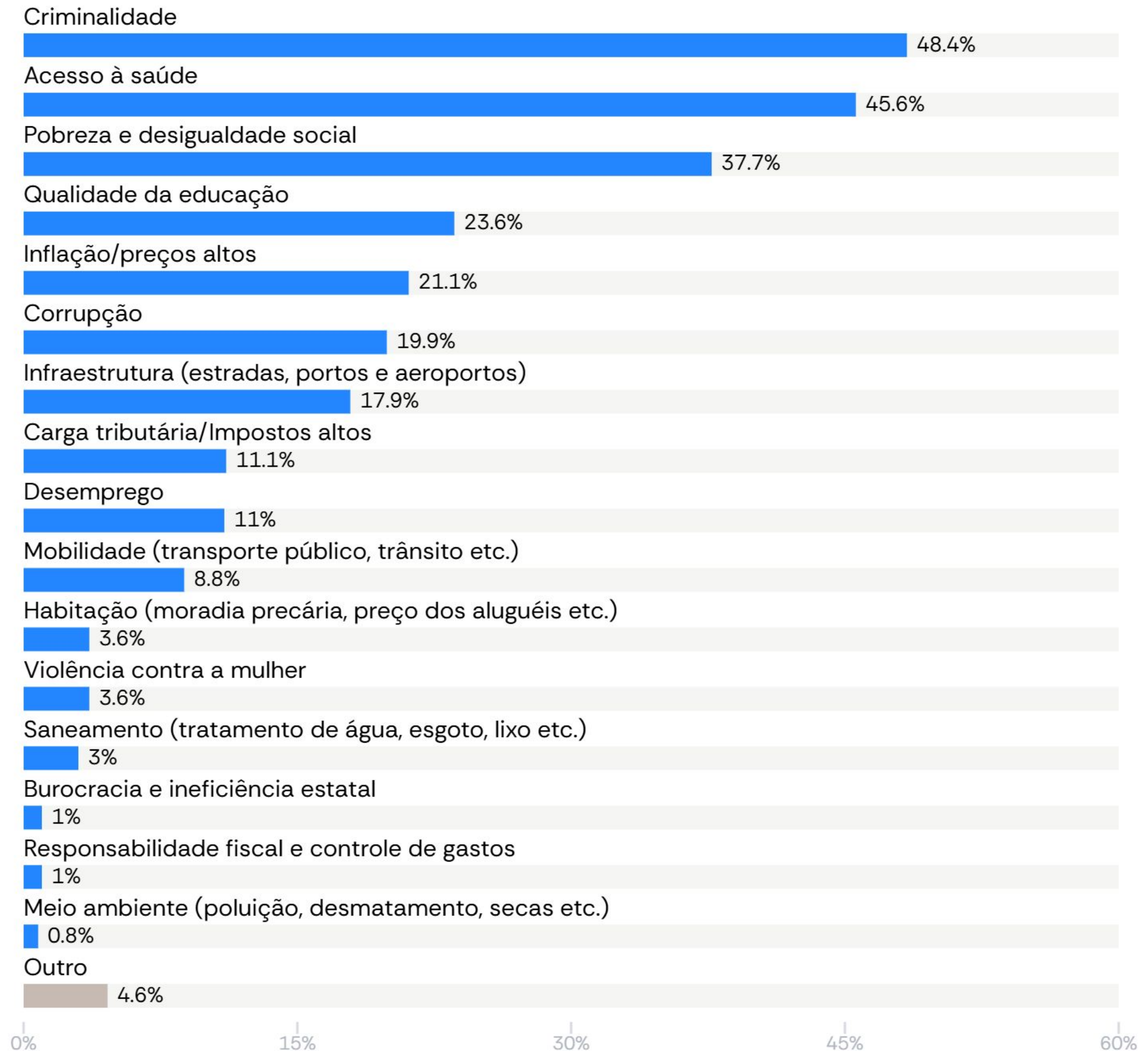
Em qual dos políticos listados abaixo você não votaria de jeito nenhum?



6 Maiores problemas

Maiores Problemas

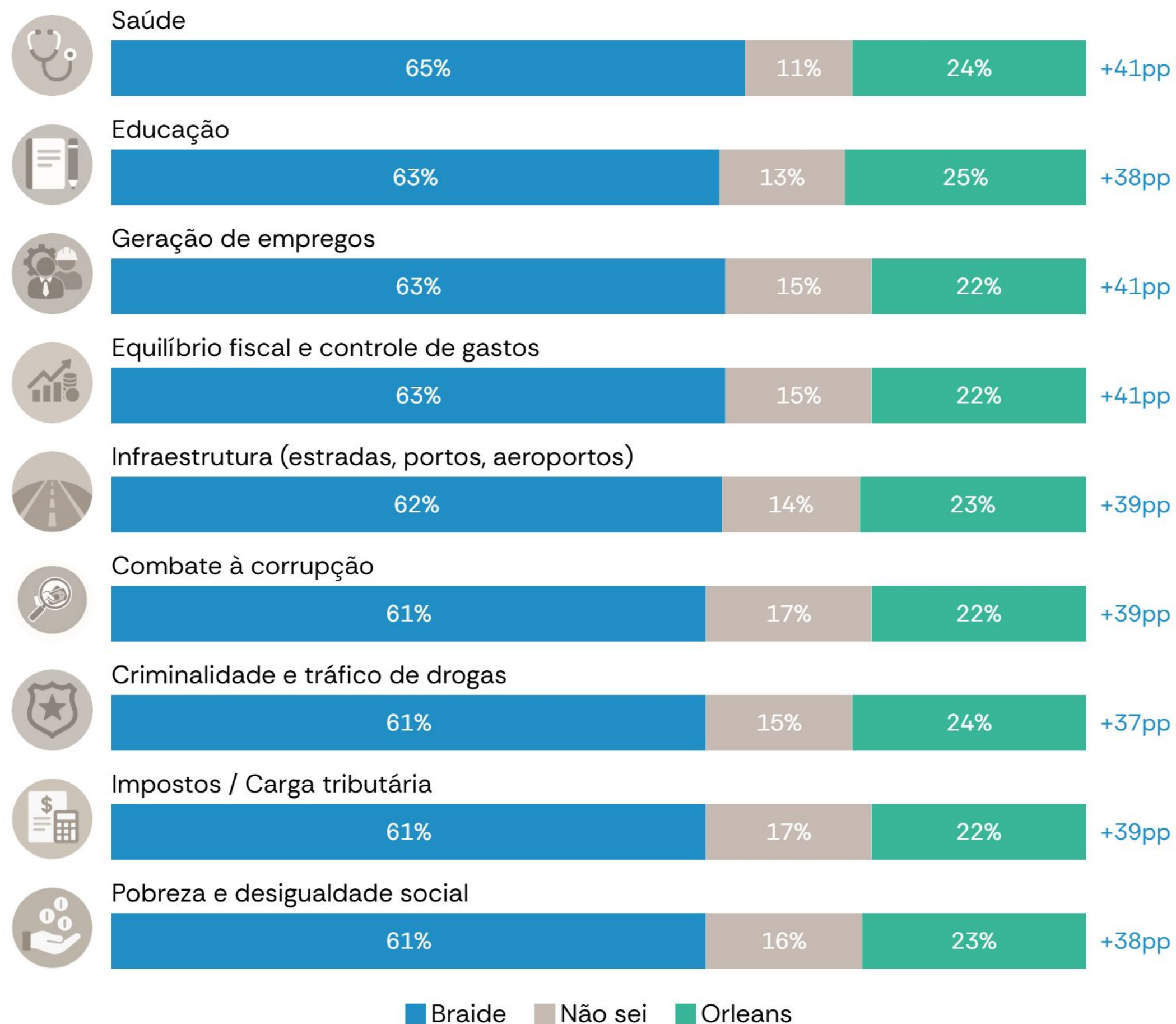
Quais são, na sua opinião, os maiores problemas que afetam o estado do Maranhão hoje em dia?
Marque até 3 opções.



7 Comparativo Braide vs Orleans

Desempenho por Área de Governo

Entre Eduardo Braide e Orleans Brandão, em quem você confia mais para administrar cada uma das seguintes áreas de governo?





AtlasIntel